



13
YEARS
ANNIVERSARY



CATALOGUE

ÉCLAIRAGE LED

2024

LEDsProsFrance

LIGHTING

RÉSIDENTIEL

SOMMAIRE RÉSIDENTIEL

Parties communes	18
Cuisine / ameublement	26
Salle de bain	28
Appliques décoratives	30
Spoterie	34
Collerettes	42

Réduisez votre consommation électrique

Diminuez vos stocks grâce à nos luminaires **CCT**

SOURCES INTERCHANGEABLES

Recyclez vos sources indépendamment du luminaire

PRODUITS CEE

Des **aides financières** peuvent vous être proposées en commandant nos hublots CEE



LES INDISPENSABLES



RONDO

7786 - 7790 - 779002

Hublot LED disponible en version standard, détecteur RF et détecteur IR p.22-23

CASA

7788201 - 7788221 - 778820

Hublot LED disponible en version détecteur RF avec préavis d'extinction p.25




ÉCLAT II

100268 - 100269

Spot encastrable BBC-CCT disponible avec collerette version fixe ou inclinable p.40-41





NOUVEAUTÉS

RÉSIDENTIEL

INDUSTRIEL

TERTIAIRE

RETAIL

EXTÉRIEUR

SOURCE
BANDEAUX

PILOTAGE

ACCESSOIRES



Découvrez nos **PLAFONNIERS TRI CCT** avec fixation en saillie ou suspendue / p.18

LUNA II

Découvrez nos nouveaux **SPOTS ENCASTRABLES CCT - BBC et CEE** / p.37 et p.39

SPECTRA



ESA

COLLERETTE CLIPSO/QUADRA



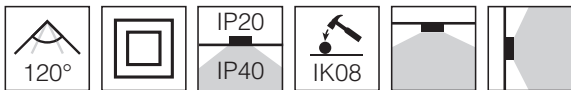
Découvrez nos nouvelles collerettes / p.20-21



Parties communes

LUNA €CO

Hublots LED en saillie ronds




Réf.	Puissance Absorbée	Couleur	Lumens	Dimensions (Ø x P)	Tarif HT
77875	18W	3000K	1400 lm	Ø225 x 33 mm	
7788		4000K		Ø220 x 39 mm	

LUNA II

ARRIVÉE ÉTÉ 2024



+ Design plus fin



+ Kit de suspension (en option)

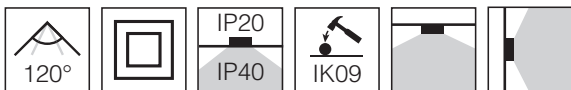

+ Connecteurs rapides




Réf.	Puissance Absorbée	Couleur	Lumens	Dimensions (Ø x P)	Tarif HT
100743	18W	3000K 4000K 6000K	1900 - 2070 - 1950 lm	Ø230 x 26 mm	
100744	24W		2520 - 2760 - 2560 lm	Ø300 x 26 mm	
100745	32W		3480 - 3680 - 3640 lm	Ø400 x 26 mm	
100746	36W		3670 - 4140 - 4110 lm	Ø500 x 26 mm	
100747			Kit de suspension		

LUNA QUADRA

Hublots LED en saillie carrés



Réf.	Puissance Absorbée	Couleur	Lumens	Dimensions (L x l x H)	Tarif HT
778810	18W	3000K	1400 lm	220 x 220 x 33 mm	
77881		4000K	1540 lm		



OVALIE


Hublots LED en saillie ovales



Réf.	Puissance Absorbée	Couleur	Lumens	Dimensions (L x l x H)	Tarif HT
779030	12W	3000K	1200 lm	230 x 105 x 55 mm	
77903		4000K			
779031		6000K			

OVALIE II €CO

Hublots LED en saillie ovales




Réf.	Puissance Absorbée	Couleur	Lumens	Dimensions (L x l x H)	Tarif HT
77910	12W	4000K	1320 lm	210 x 105 x 70 mm	

QUADRA



- + Connecteurs rapides repiquables
- + Contrôle CCT au dos pour les versions CCT

CLIPSO II



- + Clips de fixation
- + Disponible en 15 ou 18 W
- + IP54 *
- + Collerettes en accessoire
- + Existe avec détecteur RF



2 formes, 2 dimensions,
12 collerettes, 16 possibilités

Accessoirisez vos hublots avec les collerettes clipsables

Classique



Asymétrique



Asymétrique avec
ouverture



QUADRA



* IP44 pour les versions avec détecteur RF

Réf.	Puissance Absorbée	Couleur	Lumens	Dimensions (L x l x H)	Tarif HT
77906	15W	4000K	1500 lm	220 x 220 x 50 mm	
77907	18W		1800 lm	280 x 280 x 50 mm	
Détecteur Radio-Fréquence (non réglable)					
77908	18W	4000K	1800 lm	280 x 280 x 50 mm	

CLIPSO II



* IP44 pour les versions avec détecteur RF

Réf.	Puissance absorbée	Couleur	Lumens	Dimensions (Ø x H)	Tarif HT
100236	15W	3000K	1425 lm	Ø220 x 50 mm	
100237	15W	4000K	1500 lm		
100238	18W	3000K	1700 lm	Ø280 x 50 mm	
100239	18W	4000K	1800 lm		

TRI CCT

Réf.	Puissance absorbée	Couleur	Lumens*	Dimensions (Ø x H)	Tarif HT
100234	15W	3000-4000-6000K	1575 lm	Ø220 x 50 mm	
100235	18W		1890 lm	Ø280 x 50 mm	

* Lumens donnés pour réglage usine 4000K

Avec détecteur RF



Réf.	Puissance absorbée	Couleur	Lumens	Dimensions (Ø x H)	Préavis d'extinction	Tarif HT
100233	18W	4000K	1800 lm	Ø280 x 50 mm	Oui	
100240**					Non	

**Détecteur non réglable

Collerettes


Réf.	Type	Compatible QUADRA	Tarif HT	Réf.	Type	Compatible CLIPSO II	Tarif HT
100496	Classique	225 x 225 x 55 mm		100490	Classique	Ø220 x 55 mm	
100497		290 x 290 x 55 mm		100491		Ø280 x 55 mm	
100498	Asymétrique	225 x 225 x 55 mm		100492	Asymétrique	Ø220 x 55 mm	
100499		290 x 290 x 55 mm		100493		Ø280 x 55 mm	
100500	Asymétrique avec ouverture	220 x 220 x 55 mm		100494	Asymétrique avec ouverture	Ø220 x 55 mm	
100501		290 x 290 x 55 mm		100495		Ø280 x 55 mm	

RONDO

Hublots LED Ø300mm

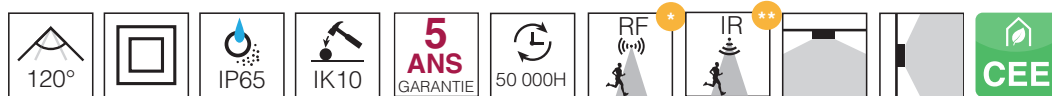


AMÉLIORATION PRODUIT

- + Efficacité énergétique 120 lm/W
- + 50 000 H
- +  Pour les versions avec détecteur
- + IP65 + Vis anti-vandale




Réf.	Puissance Absorbée	Couleur	Lumens	Dimensions (Ø x P)	Finition	Tarif HT
7787	15W	3000K	1850 lm	Ø300 x 95 mm	Blanc	
7786		4000K				
+ Détecteur RF						
7789	15W	3000K	1850 lm	Ø300 x 100 mm	Blanc	
7790		4000K				
** Détecteur IR						
7790020	15W	3000K	1850 lm	Ø300 x 100 mm	Blanc	
779002		4000K				



Réf.	Puissance Absorbée	Couleur	Lumens	Dimensions (Ø x P)	Finition	Tarif HT
100735	20W	3000K	2500 lm	Ø296 x 95 mm	Blanc	
100625		4000K				
+ Détecteur RF						
100736	20W	3000K	2500 lm	Ø296 x 95 mm	Blanc	
100626		4000K				
** Détecteur IR						
100737	20W	3000K	2500 lm	Ø296 x 95 mm	Blanc	
100627		4000K				

RONDO CCT

Hublots LED Ø300mm



+ Possibilité d'extension de garantie*



Réf.	Puissance Absorbée	Couleur	Lumens	Dimensions (Ø x P)	Finition	Tarif HT
100634	15W	3000K	1800 lm	Ø300 x 95 mm	Blanc	
100637		4000K	1850 lm**		Noir	
100640		6000K	1820 lm		Gris Anthracite	
+ Détecteur RF						
100635	15W	3000K	1800 lm	Ø300 x 95 mm	Blanc	
100638		4000K	1850 lm**		Noir	
100641		6000K	1820 lm		Gris Anthracite	
+ Détecteur IR						
100636	15W	3000K	1800 lm	Ø300 x 95 mm	Blanc	
100639		4000K	1850 lm**		Noir	
100642		6000K	1820 lm		Gris Anthracite	


*Rapprochez vous de votre commercial pour connaître les modalités

**Réglage usine

RONDO E27***



Hublots LED Ø300mm

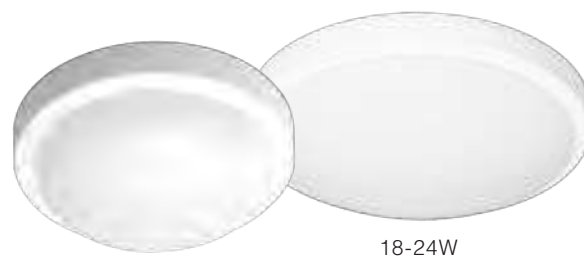


Réf.	Puissance Absorbée	Dimensions (Ø x P)	Finition	Tarif HT
778604	60W Max	Ø300 x 100 mm	Blanc	
+ Détecteur RF				
778605	60W Max	Ø300 x 100 mm	Blanc	
+ Détecteur IR				
778606	60W Max	Ø300 x 100 mm	Blanc	

***Source à commander séparément

CASSIOPEE

Hublots LED Ø190 - Ø280 - Ø330mm



Réf.	Puissance Absorbée	Couleur	Lumens	Dimensions (Ø x P)	Tarif HT
77886	18W	4000K	1800 lm	Ø280 x 80 mm	
77884	24W		2400 lm	Ø330 x 85 mm	

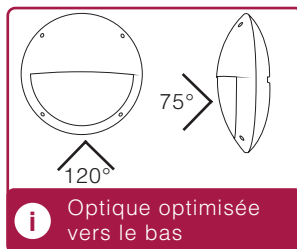



i Avec détecteur radio-fréquence

Réf.	Puissance Absorbée	Couleur	Lumens	Dimensions (Ø x P)	Tarif HT
77889	12W	4000K	1320 lm	Ø190 x 65 mm	
77887	18W	4000K	1800 lm	Ø280 x 80 mm	
77885	24W	4000K	2250 lm	Ø330 x 85 mm	

CASA ASYM

Hublots LED asymétriques Ø300mm



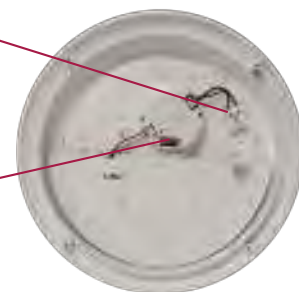
Vis anti vandale



Réf.	Puissance Absorbée	Couleur	Lumens	Dimensions (Ø x P)	Finition	Tarif HT
778602	18W	4000K	1800 lm	Ø300 x 90 mm	Blanc	
778603					Noir	

Connecteur rapide double entrée

Détecteur réglable



NOUVEAU Disponible avec détecteur radio-fréquence réglable

Détecteur RF avec Préavis d'extinction						
100255	18W	4000K	1800 lm	Ø300 x 90 mm	Blanc	
100256					Noir	

CASA

Hublots LED Ø215 - Ø300

Vis anti vandale



Réf.	Puissance Absorbée	Couleur	Lumens	Dimensions (Ø x P)	Finition	Tarif HT
7788202	11W	4000K	1200 lm	Ø215 x 80 mm	Blanc	
778820	20W		2000 lm	Ø300 x 90 mm		
778822	30W		3000 lm			

● Détecteur RF						
100051	11W	4000K	1200 lm	Ø215 x 80 mm	Blanc	
7788201	20W	4000K	2000 lm	Ø300 x 90 mm		
7788222	30W	3000K	2900 lm			
7788221		4000K	2900 lm			



NOUVEAU Disponible avec détecteur IR

●● Détecteur IR						
100786	11W	4000 K	1210 lm	Ø300 mm	Blanc	
100785	20W		2150 lm			

i Disponible avec détecteur avec préavis d'extinction



Détecteur multi-fonction
Sensibilité de détection
Minuterie
Capteur de luminosité
Temporisation de préavis



●●● Détecteur RF avec Préavis d'extinction						
779010	18W	4500K	1800 lm	Ø300 x 85 mm	Blanc	

RÉSIDENTIEL

INDUSTRIEL

TERTIAIRE

RETAIL

EXTÉRIEUR

SOURCE BANDEAUX

PILOTAGE

ACCESSOIRES



SLIM HOME II


Réglettes LED



Réf.	Puissance absorbée	Couleur	Lumens	Dimensions (L x l x P)	Tarif HT
100330	9W	3000K	720 lm	300 x 75 x 25 mm	
100331		4000K			
100351		6000K			
100332	18W	3000K	1440 lm	600 x 75 x 25 mm	
100333		4000K			
100334		6000K			
100335	36W	3000K	2880 lm	1200 x 75 x 25 mm	
100336		4000K			
100337		6000K			

PUNCTO HOME

Supports plafond G4



Réf.	Nombre de sources	Finition	Diamètre	Diamètre perçage	Tarif HT
7730	x 1	Blanc	Ø72 mm	Ø55 mm	

i Source à commander séparément (réf. 79022 -79021 p.146)

LINE HOME II

Réglettes LED T5



Possibilité de faire fonctionner jusqu'à 10 réglettes indépendamment les unes des autres (reliées directement ou par câble de liaison)

i Mise en ligne facile



NOUVEAU

Réf.	Puissance absorbée	Couleur	Lumens	Dimensions (L x l x H)	Tarif HT
100338	9W	3000K	855 lm	580 x 23 x 36 mm	
100339		4000K			
100340	14W	3000K	1400 lm	880 x 23 x 36 mm	
100341		4000K			
100348	18W	3000K	1800 lm	1180 x 23 x 36 mm	
100349		4000K			

Réf.	Puissance absorbée	Couleur	Lumens	Dimensions (L)	Tarif HT
75955		Câble alimentation		1500 mm	



SUN

ARRIVÉE ÉTÉ 2024

- + 5h d'autonomie à 100%
- + Câble blanc USB-C 1m inclus
- + Tactile



Réf.	Puissance absorbée	Couleur	Lumens	Gradable	Finition	Tarif HT
100863	2W	3000K	250 lm	Oui	Blanc	
100864		4000K 6000K			Noir	
100865	Accessoire pour installation murale				Blanc	
100866					Noir	

RÉSIDENTIEL

INDUSTRIEL

TERTIAIRE


RETAIL

EXTÉRIEUR

SOURCE BANDEAUX

PILOTAGE

ACCESSOIRES



Salle de bain

REFLECTO

Appliques miroir LED



Sur un meuble

Sur un miroir

Sur un mur

+ 3 modes d'installation possibles



Réf	Puissance absorbée	Couleur	Lumens	Longueur	Tarif HT
75760	8W	3000K	640 lm	40 cm	
75761		4000K			
75762	12W	3000K	960 lm	60 cm	
75763		4000K			
75764	15W	3000K	1240 lm	78 cm	
75765		4000K	1200 lm		

COMPACTO

Réglettes salle de bain CCT

Changement CCT sur driver

Prise 230V +

Interrupteur ON/OFF



Réf.	Puissance absorbée	Couleur	Lumens	Dimensions (L x l x P)	Interrupteur	Prise	Tarif HT
100170	8W	3000K	1000 lm	438.5 x 64 x 84 mm	Oui	Non	
100171		4000K 6000K	1100 lm 1050 lm		Oui	• Oui	

COMPACTO - S19 €CO

Source remplaçable*



Réf.	Puissance Max absorbée	Dimensions (L x l x P)	Interrupteur	Prise	Tarif HT
100312	9W Max LED	438.5 x 64 x 84 mm	Non	Non	
100313			Oui	Non	
100314			Oui	• Oui	

*Source à commander séparément

TUBE S19

Tubes Linolite



Réf.	Puissance absorbée	Couleur	Lumens	Dimensions (Ø x L)	Emballage	Tarif HT
76092	6W	3000K	650 lm	Ø38 x 310 mm	Boite	
76094		4000K	520 lm			
76095	9W	3000K	820 lm			
76096		4000K				

RÉSIDENTIEL

INDUSTRIEL

TERTIAIRE

RETAIL

EXTÉRIEUR

SOURCE BANDEAUX

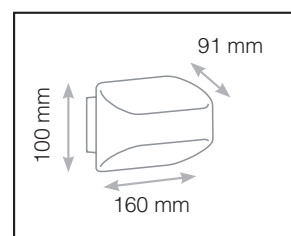
PILOTAGE

ACCESSOIRES

Appliques décoratives

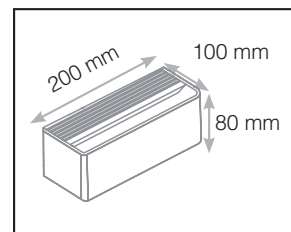


LOTUS



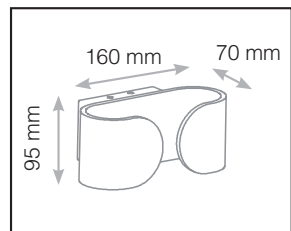

Réf.	Puissance absorbée	Couleur	Lumens	Finition	Tarif HT
70321	6W	3000K	400 lm	Blanc	

GENET



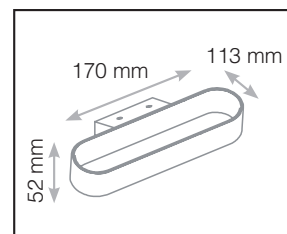
Réf.	Puissance absorbée	Couleur	Lumens	Finition	Tarif HT
7031	6.5W	3000K	580 lm	Blanc	

PLUMERIA



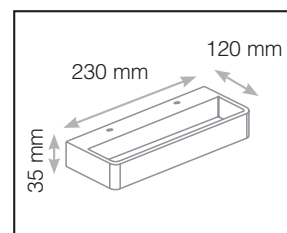

Réf.	Puissance absorbée	Couleur	Lumens	Finition	Tarif HT
7040	6.5W	3000K	535 lm	Blanc	

GARDENIA



Réf.	Puissance absorbée	Couleur	Lumens	Finition	Tarif HT
7037	6W	3000K	550 lm	Blanc	

MIRABILIS



Réf.	Puissance absorbée	Couleur	Lumens	Finition	Tarif HT
7036	6W	3000K	500 lm	Blanc	

COSMOS

Applique **orientable**
à 350°



Applique **inclinable**
à 90°



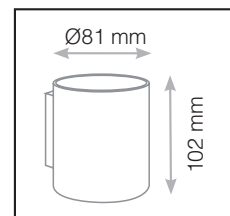
Réf.	Puissance absorbée	Couleur	Lumens	Finition	Tarif HT
100486	6W	2700K 4000K 6000K	530 - 565 - 575 lm	Blanc - Doré	
100488	12W		930 - 1005 - 1000 lm		
100487	6W		530 - 565 - 575 lm	Noir - Doré	
100489	12W		930 - 1005 - 1000 lm		
100623	12W		930 - 1005 - 1000 lm	Blanc - Blanc	
100624	12W		930 - 1005 - 1000 lm	Noir - Noir	

HOYA

Source remplaçable*



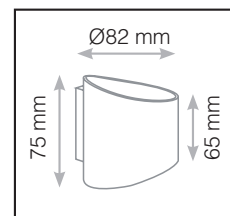
Réf.	Finition	Tarif HT
70039	Blanc / Doré	
700390	Noir / Doré	



HOYA OBLIQUE



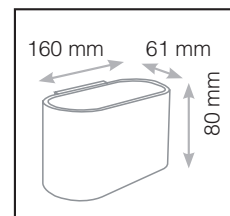
Réf.	Finition	Tarif HT
700410	Blanc / Doré	
70041	Noir / Doré	



HOYA OVALE



Réf.	Finition	Tarif HT
70040	Blanc / Doré	
700400	Noir / Doré	



HOYA SAILLIE



Réf.	Nombre de sources	Finition	Dimensions (Ø x H)	Tarif HT
6810	x 1	Blanc / Doré	Ø96 x 140 mm	
6811		Noir / Doré		

ACACIA

Supports spot plafond en saillie - Source remplaçable*




Réf.	Nombre de sources	Finition	Dimensions (Ø x H)	Orientable	Tarif HT
6800	x 1	Blanc	Ø85 x115 mm	Oui	
68001		Noir			

Réf.	Nombre de sources	Finition	Dimensions (Ø x H)	Orientable	Tarif HT
Basse luminance					
6802	x 1	Blanc	Ø85 x115 mm	Oui	
68021		Noir			


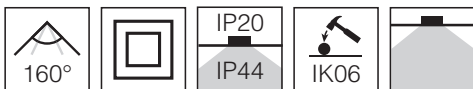


*Source à commander séparément



LUCIOLE €CO

Spots LED encastrables fixes



Réf.	Puissance Absorbée	Couleur	Lumens	Dimensions (Ø x P)	Diamètre perçage	Finition	Tarif HT
77461	8W	3000K	720 lm	Ø85 x 30 mm	Ø65 mm	PC Blanc	
77462		4000K					
77463		6000K					

SPARK II

Spots LED encastrables inclinables

Diffuseur clair


Optimisation de l'IRC et du flux lumineux



Réf.	Puissance Absorbée	Couleur	Lumens	Dimensions (Ø x P)	Diamètre perçage	Finition	Tarif HT
100397	5W	3000K	450 lm	Ø68 x 55 mm	Ø55 mm	Blanc	
100398		4000K	475 lm				
100399	7W	3000K	665 lm	Ø85 x 70 mm	Ø70 mm		
100400		4000K	700 lm				
100401	12W	3000K	1140 lm	Ø135 x 115 mm	Ø114 mm		
100402		4000K	1200 lm				

CARAT II €CO

Spots LED encastrables inclinables



i Alimentation intégrée

Boîte de 3 produits

Réf.	Puissance Absorbée	Couleur	Lumens	Dimensions (Ø x P)	Diamètre perçage	Finition	Tarif HT
100352	5W	3000K	405 lm	Ø90 x 23.5 mm	Ø70 mm	Blanc	
100353		4000K					
100161	5W	3000K	405 lm				
100162		4000K					
100163	7W	3000K	585 lm				
100164		4000K	600 lm				
100165	10W	3000K	800 lm	Ø115 x 23.5 mm	Ø90 mm		
100166		4000K	900 lm				

CARAT II CCT €CO

Spots LED encastrables inclinables



i Alimentation intégrée

Réf.	Puissance Absorbée	Couleur	Lumens	Dimensions (Ø x P)	Diamètre perçage	Finition	Tarif HT
100060	5W	3000K 4000K 6000K	420 lm 450 lm 500 lm	Ø90 x 48 mm	Ø 68 mm	Blanc	
100085	7W		620 lm 650 lm 700 lm				

RÉSIDENTIEL
INDUSTRIEL
TERTIAIRE
RETAIL
EXTÉRIEUR
SOURCE BANDEAUX
PILOTAGE
ACCESSOIRES

CARAT €CO


Spots LED encastrables inclinables



i Alimentation intégrée

Boîte de 3 produits

Réf.	Puissance Absorbée	Couleur	Lumens	Dimensions (Ø x P)	Diamètre perçage	Finition	Tarif HT	
763617	5W	3000K	370 lm	Ø90 x 45 mm	Ø68 mm	Blanc		
763618		4000K	380 lm					
763614	5W	3000K	380 lm	Ø90 x 44 mm	Ø68 mm	Blanc		
763613		4000K						
76323	7W	3000K	500 lm	Ø90 x 44 mm	Ø68 mm			
76322		4000K	500 lm					
763619	10W	3000K	800 lm	Ø120 x 50 mm	Ø90 mm			
763620		4000K						
763622	18W	3000K	1200 lm	Ø145 x 55 mm	Ø120 mm			
763623		4000K	1400 lm					
7636131	5W	3000K	350 lm	Ø90 x 43.5 mm	Ø68 mm		Noir	
7636130		4000K						
7636201	10W	3000K	800 lm	Ø120 x 50 mm	Ø90 mm			
7636200		4000K	850 lm					
7636231	18W	3000K	1200 lm	Ø145 x 55 mm	Ø120 mm			
7636230		4000K	1500 lm					



ESA



NOUVEAU SPOT ENCASTRABLE avec DÉTECTEUR IR
CCT - BBC - CEE



- + Ailettes de fixation
- + IP65 (dessous)
- + Connecteurs rapides repiquables

+ Recouvrable tout isolant



Réf.	Puissance Absorbée	Couleur	Lumens	Dimensions (Ø x P)	Diamètre perçage	Finition	Tarif HT
100619	6W	2700K	510 lm	Ø88 x 43 mm	Ø68 mm	Blanc	
100620		3000K 4000K	550 lm 560 lm			Noir	

RÉSIDENTIEL

INDUSTRIEL

TERTIAIRE

RETAIL

EXTÉRIEUR

SOURCE BANDEAUX

PILOTAGE

ACCESSOIRES

ASTRA €CO

Spots LED encastrables + cloche recouvrable



Réf.	Puissance Absorbée	Couleur	Lumens	Gradable	Dimensions (Ø x H)	Diamètre perçage	Tarif HT
100011	5W	3000K	340 lm	Non	Ø87 x 72 mm	Ø70 mm	
100012		4000K	360 lm			Ø68 mm	

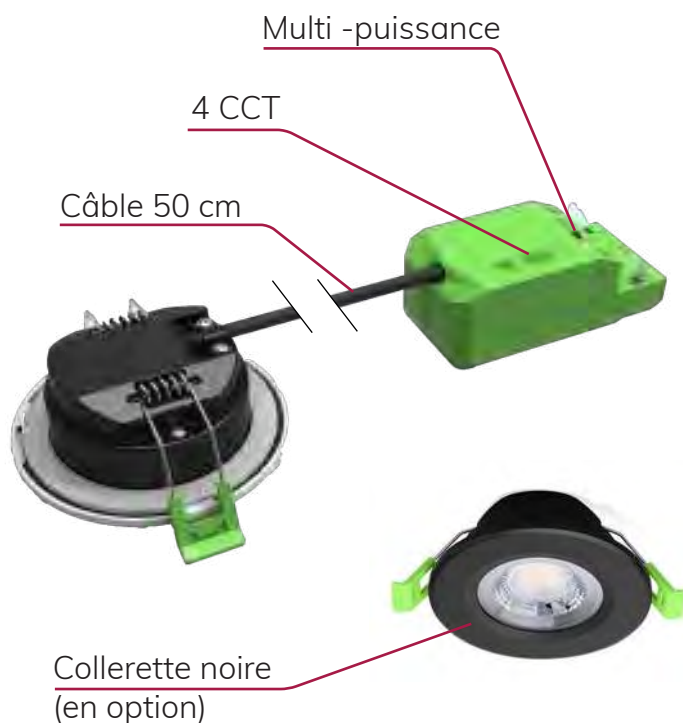


SPECTRA



Personnalisez votre éclairage
1 Spot, 16 possibilités

NOUVEAU SPOT ENCASTRABLE MULTIPUISSANCE et 4 CCT - BBC - CEE



- + Multi -puissance et 4 CCT
- + IP65 (dessous)
- + Connecteurs rapides repiquables
- + Collerette noire en accessoire

+ Recouvrable tout isolant



Réf.	Puissance Absorbée	Couleur	Lumens	Dimensions (Ø x P)	Diamètre perçage	Finition	Tarif HT
100795	4-6W	3000K 4000K 5000K 6500K	335 - 370 - 370 - 350 lm 505 - 570 - 570 - 520 lm	Ø86x35mm	Ø68mm	Blanc	
100844			Collerette noire fixe			Noir	

ÉCLAT II CCT



- + Faible encastrement : 34 mm
- + IP65 (dessous)
- + Ø découpe : 68 mm
- + Ailettes de fixation



NOUVEAU Disponible en 8W



Collerette remplaçable

Classique

Basse luminance

Fixe

Inclinable

1/4 de tour



Réf.	Puissance Absorbée	Couleur	Lumens	Dimensions (Ø x H)	Diamètre perçage	Inclinable	Tarif HT
100269	6W	2700K	505 lm	Ø82 x 34 mm	Ø68 mm	Non	
100268		3000K	515 lm			Oui	
100793	8W	2700K	840 lm	Ø82 x 55 mm	Ø68 mm	Non	
100794		3000K	880 lm			Oui	
		4000K	525 lm				
		4000K	910 lm				

* driver non recouvrable pour les références en 8W

Collerette ronde fixe



Réf.	Finition	Tarif HT
100270	Blanc	
100271	Alu	
100272	Noir	

Collerette ronde inclinable



Réf.	Finition	Tarif HT
100273	Blanc	
100274	Alu	
100275	Noir	

Collerette carrée fixe




Réf.	Finition	Tarif HT
100276	Blanc	
100277	Alu	
100278	Noir	

Collerette carrée inclinable



Réf.	Finition	Tarif HT
100279	Blanc	
100280	Alu	
100281	Noir	

Collerette basse luminance ronde fixe



Réf.	Finition	Tarif HT
100282	Blanc et intérieur blanc	
100283	Blanc et intérieur doré	
100284	Blanc et intérieur Noir	
100291	Noir et intérieur doré	
100292	Noir et intérieur Noir	

Collerette basse luminance carrée/ronde fixe



Réf.	Finition	Tarif HT
100285	Blanc et intérieur blanc	
100286	Blanc et intérieur doré	
100287	Blanc et intérieur Noir	
100293	Noir et intérieur doré	
100294	Noir et intérieur Noir	

Collerette basse luminance carrée/carrée fixe

Réf.	Finition	Tarif HT
100288	Blanc et intérieur blanc	
100289	Blanc et intérieur doré	
100290	Blanc et intérieur Noir	
100295	Noir et intérieur doré	
100296	Noir et intérieur Noir	





Collerettes / support de spots

Remplacement par l'arrière



Réf.	Diamètre	Diamètre perçage	Finition	Tarif HT
7701	Ø86 mm	Ø75 mm	Argent	
7702			Blanc	
77010			Noir	



Réf.	Dimensions	Diamètre perçage	Finition	Tarif HT
7705	84 x 84 mm	Ø75 mm	Argent	
7706			Blanc	
77060			Noir	

Remplacement par l'avant



Fixe

Réf.	Diamètre	Diamètre perçage	Finition	Tarif HT
7709	Ø78 mm	Ø58 mm	Argent	
7710			Blanc	
77090			Noir	




Orientable

Réf.	Diamètre	Diamètre perçage	Finition	Tarif HT
7703	Ø90 mm	Ø75 mm	Argent	
7704			Blanc	
77030			Noir	



Réf.	Dimensions	Diamètre perçage	Finition	Tarif HT
7707	85 x 85 mm	Ø75 mm	Argent	
7708			Blanc	
77080			Noir	

1/4 de tour



Réf.	Diamètre	Diamètre perçage	Finition	Tarif HT
7711	Ø95 mm	Ø80 mm	Blanc	
77110			Noir	




Ref. 77042



Ref. 77041



Ref. 77043




Ref. 77044



Réf.	Diamètre	Diamètre perçage	Finition	Tarif HT
77041	Ø90 mm	Ø70 mm	Blanc	
77042			Noir	
Basse luminance				
77043	Ø110 mm	Ø80 mm	Blanc	
77044			Noir	

Déclipsables

Ref. 7712



Ref. 77141




Ref. 77120



Réf.	Diamètre	Diamètre perçage	Finition	Tarif HT
7712	Ø92 mm	Ø79 mm	Argent	
77141			Blanc	
77120			Noir	

Ref. 7713



Ref. 7714



Ref. 77121



Réf.	Dimensions	Diamètre perçage	Finition	Tarif HT
7713	92 x 92 mm	Ø75 mm	Argent	
7714	88 x 88 mm	Ø79 mm	Blanc Brillant	
77121			Noir	

Ref. 7717



Ref. 77170



Réf.	Dimensions	Dimensions perçage	Finition	Tarif HT
7717	175 x 93 mm	157 x 80 mm	Blanc mat	
77170	258 x 93 mm	240 x 80 mm		

Déclipsables AR111 / ES111



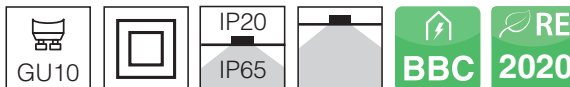
Réf.	Dimensions	Dimensions perçage	Finition	Tarif HT
100328	Ø170 mm	Ø160 mm	Blanc	

SUPPORT DE SPOT

Encastrables BBC + douille automatique GU10



Réf.	Nombre de sources	Dimensions (Ø x P)	Dim. perçage	Inclinable	Tarif HT
7718	x 1	Ø88 x 120 mm	Ø71 mm	Non	
7719		Ø100 x 120 mm	Ø87 mm	Oui	



Réf.	Dimensions (Ø x P)	Diamètre perçage	Finition	Tarif HT
77181	Ø90 x 110 mm	Ø75 mm	Blanc	



Ref. 77184



Ref. 77183




Ref. 77185



Réf.	Puissance absorbée	Dimensions (Ø x P)	Diamètre perçage	Finition	Tarif HT
77184	35W Max	Ø90 x 120 mm	Ø72 mm	Blanc	
Basse luminance					
77183	35W Max	Ø85 x 130 mm	Ø75 mm	Blanc	
77185		Ø90 x 125 mm			

Encastrables BBC



Réf.	Dimensions (Ø x P)	Diamètre perçage	Finition	Tarif HT
7720	Ø82 x 59 mm	Ø70 mm	Etain Brossé	
7721			Blanc	
7722			Alu	
7723			Chrome	
77230			Noir	
Basse luminance				
77240	Ø85 x 55 mm	Ø75 mm	Noir	
7724			Blanc	

INDUSTRIEL

SOMMAIRE INDUSTRIEL

Luminaires étanches	48
Grandes hauteurs	59

Gradation

Choisissez le bon niveau d'éclairage

Modularité

Multi-puissance / Détection / CCT

RÉFLECTEURS HIGHBAY

Diminuez l'éblouissement des luminaires

TUBES T8

Relancez avec la technologie LED.

Baisse des coûts énergétiques

Durée de vie plus longue



LES INDISPENSABLES

RHONE

75812 - 75810 - 758804

Étanche LED disponible en version standard/
traversant/détecteur RF préavis d'extinction/Dali/multi-puissance
p.54



DANUBE

757951 - 757921

Étanche LED intégrée traversant
Détecteur HF en accessoire
p.50-51



STRIKE II

100109 - 100110

High Bay disponible en version standard
+ réflecteurs en accessoires
p.59




TUBE T8

100532 - 100533

Tube T8 à fort rendement lumineux 140 lm/W
p.56





NOUVEAUTÉS

COLUMBIA



Découvrez nos nouveaux
ÉTANCHES FLEXIBLES TRI CCT / p.52-53



VOLT

Découvrez notre nouveau **HIGH BAY 185 lm/W**
+ ACCESSOIRE / p.60

DÉTECTEUR RF



Découvrez notre nouveau
DÉTECTEUR RF pour **DANUBE** / p.50-51

Luminaires étanches

INDUSTRIEL



TUBA LIGHT

Tubulaires LED




+ Connecteurs rapides



Éléments de fixation inclus


Couissants sur toute la longueur, entraxe ajustable



Traversant



- 15 boîtiers pour les 20 W et 36 W
- 10 boîtiers pour les 50 W



Réf.	Puissance absorbée	Couleur	Lumens	Dimensions (L x l x H)	Colisage	Tarif HT
75851	20W	4000K	2000 lm	700 x 65 x 62 mm	x 2	
75861	36W	4000K	3960 lm	1300 x 65 x 62 mm	x 1	
75870	50W	3000K	4800 lm	1600 x 65 x 65 mm	x 6	
75871		4000K	5500 lm			

TUBA II

Tubulaires LED
clairs et opales

Nouveau bouchon d'étanchéité
produit IP67



- + Efficacité énergétique jusqu'à 170 lm/W
- + Garantie 5 ans L80B10 - 50 000h
- + Traversant, pré-câblé
- + Disponible en 3 longueurs 600 mm, 1200 mm, 1500 mm
- + Existe en version **gradable Dali** ou avec **détecteur HF**
- + Inox 316L



Réf.	Puissance absorbée	Couleur	Lumens	Dimensions (Ø x L)	Finition	Tarif HT
100712	17W	3000 K	2800 lm	Ø70 x 600 mm	Clair	
100711		4000 K	2890 lm			
100714	35W	3000 K	5775 lm	Ø70 x 1200 mm		
100713		4000 K	5950 lm			
100716	52W	3000 K	8580 lm	Ø70 x 1500 mm		
100715		4000 K	8840 lm			
100718	17W	3000 K	2465 lm	Ø70 x 600 mm	Opale	
100717		4000 K	2550 lm			
100720	35W	3000 K	5075 lm	Ø70 x 1200 mm		
100719		4000 K	5250 lm			
100722	52W	3000 K	7540 lm	Ø70 x 1500 mm		
100721		4000 K	7800 lm			
* Gradable Dali 2						
100724	17W	3000 K	2465 lm	Ø70 x 600 mm	Opale	
100723		4000 K	2550 lm			
100726	35W	3000 K	5075 lm	Ø70 x 1200 mm		
100725		4000 K	5250 lm			
Détecteur HF						
100728	17W	3000 K	2465 lm	Ø70 x 600 mm	Opale	
100727		4000 K	2550 lm			
100730	35W	3000 K	5075 lm	Ø70 x 1200 mm		
100729		4000 K	5250 lm			

RÉSIDENTIEL

INDUSTRIEL

TERTIAIRE

RETAIL

EXTÉRIEUR

SOURCE BANDEAUX

PILOTAGE

ACCESSOIRES

DANUBE

Étanches LED intégrées

+ **Efficacité énergétique**
120 lm/W

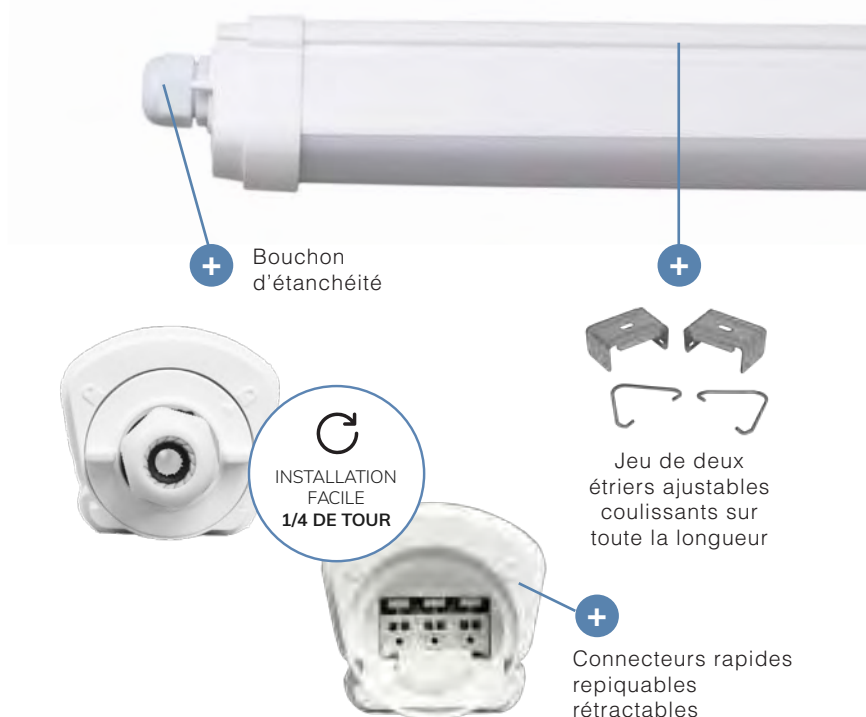
+ Détecteur RF en accessoire

+ Version TRI CCT

+ Garantie 2 ans ou 5 ans
50 000H

+ IP65

+ Traversant



Puissance	Traversant Max.	Traversant Max. (avec détecteur)
18W	55 unités	21 unités
35W	28 unités	10 unités
50W	20 unités	7 unités
58W	17 unités	6 unités

Accessoirisez votre étanche

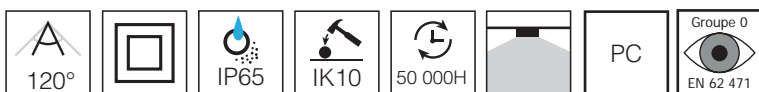
Ajoutez un détecteur RF en effectuant un simple quart de tour !*



DÉTECTEUR RF RÉGLABLE

Réf.	Désignation	Dimensions (L x l x H)	Tarif HT
100362	Détecteur RF réglable pour étanche DANUBE - 400W Max	200 x 72 x 56 mm	

* Installation en début de ligne uniquement



GAMME DANUBE

Garantie 2 ans

Réf.	Puissance Absorbée	Couleur	Finition	Lumens	Dimensions (L x l x H)	Tarif HT
757911	18W	4000K	Blanc	2160 lm	655 x 61.5 x 58.5 mm	
757921	35W			4200 lm	1255 x 61.5 x 58.5 mm	
757951	50W			6000 lm	1555 x 61.5 x 58.5 mm	
757981	58W			7000 lm	1855 x 61.5 x 58.5 mm	
100168	35W	5000K		4200 lm	1255 x 61.5 x 58.5 mm	
100169	50W			6000 lm	1555 x 61.5 x 58.5 mm	

Garantie 5 ans



Réf.	Puissance Absorbée	Couleur	Finition	Lumens	Dimensions (L x l x H)	Tarif HT
150111	18W	4000K	Blanc	2160 lm	655 x 61.5 x 58.5 mm	
150121	35W			4200 lm	1255 x 61.5 x 58.5 mm	
150151	50W			6000 lm	1555 x 61.5 x 58.5 mm	
150181	58W			7000 lm	1855 x 61.5 x 58.5 mm	

GAMME DANUBE TRI CCT

ADAPTEZ VOTRE ÉCLAIRAGE EN FONCTION DE L'AMBIANCE DÉSIRÉE



3 CCT (3000K/4000K/6000K)
réglables à l'intérieur du produit



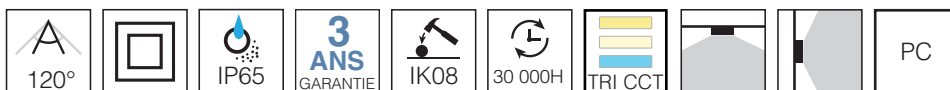
Réf.	Puissance Absorbée	Couleur	Finition	Lumens	Dimensions (L x l x H)	Tarif HT
100384	35W	3000K 4000K* 6000K	Blanc	4150 lm 4400 lm* 4210 lm	1255 x 61.5 x 58.5 mm	
100385	50W			6050 lm 6200 lm* 6100 lm	1555 x 61.5 x 58.5 mm	

* Réglage usine

COLUMBIA



Découvrez notre **NOUVELLE GAMME D'ÉTANCHES FLEXIBLES TRI CCT**




Réf.	Puissance absorbée	Couleur	Lumens	Dimensions (L x l x H)	Finition	Tarif HT
100503	18W	3000K 4000K* 5700K	1800-2000-1900 lm	650 x 59 x 60 mm	Gris	
100504	36W		3800-4400-4100 lm	1200 x 59 x 60 mm		
100505	48W		5000-5800-5400 lm	1500 x 59 x 60 mm		
100506	Accessoires de connexion droit					
100507	Accessoires de connexion angle					
100508	Accessoires de connexion triangle					
100509	Accessoires de connexion étoile					

* réglage usine

UN PRODUIT AVEC CONNECTEURS RAPIDES ET TRI CCT

CHOISISSEZ LA TEMPÉRATURE DE COULEUR EN FONCTION DE VOTRE PROJET



3 CCT
(3000K/4000K/5700K)
à l'extrémité du produit

Connecteurs rapides

Personnalisez votre éclairage
Connectez vos étanches entre eux
en un simple clic !



4 ACCESSOIRES DE CONNEXION

DROIT



ANGLE



TRIANGLE




ÉTOILE



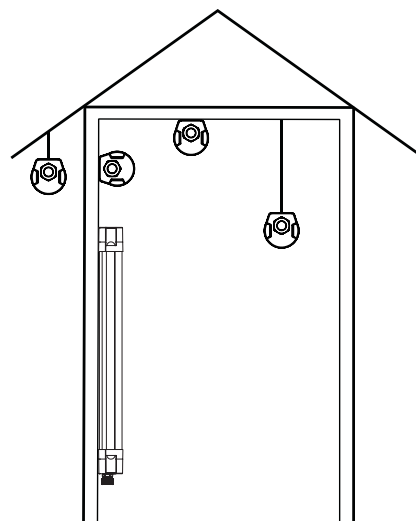
INSTALLATION FACILE

L'étanche est équipé de clips de fixation qui se fixent aux accessoires afin de faciliter l'installation.



Cache de fin inclus

FIXATION SAILLIE ET SUSPENDUE*



* Filins de suspension en option
Réf. 739830 (p.69)

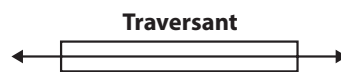
ÉTANCHE TRAVERSANT



Réf.	Traversant Max.
100503	80 unités
100504	45 unités
100505	30 unités

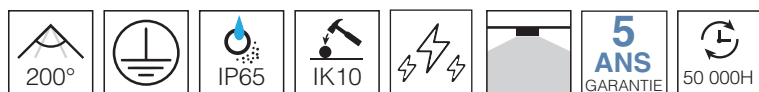
RHÔNE

Étanches LED intégrées



Réf.	Puissance absorbée	Couleur	Lumens	Dimensions (L x l x H)	Colisage	Tarif HT
758100	30W	3000K	3900 lm	1200 x 85 x 75 mm	x 6	
75810		4000K				
758120	50W	3000K	6500 lm	1500 x 85 x 80 mm		
75812		4000K				

Multi-puissance



Réf.	Puissance absorbée	Couleur	Lumens	Dimensions (L x l x H)	Colisage	Tarif HT
758101	19-30W	4000K	2660 - 4200 lm	1220 x 85 x 83 mm	x 6	
75816	20-36W	6000K	2800 - 5040 lm			
758121	30-50W	4000K	4200 - 7000 lm	1520 x 85 x 83 mm		

Détecteur Radio-Fréquence + Préavis d'extinction



Réf.	Puissance absorbée	Couleur	Lumens	Dimensions (L x l x H)	Colisage	Tarif HT
758806	15-19W	4000K	2100 - 2660 lm	650 x 85 x 79 mm	x 6	
758805	19-30W		2660 - 4200 lm	1200 x 85 x 79 mm		
758804	30-50W		4200 - 7000 lm	1520 x 85 x 80 mm		

Étanches LED intégrées - Alimentation Dali

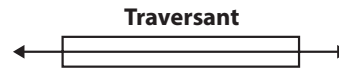


Réf.	Puissance absorbée	Couleur	Lumens	Dimensions (L x l x H)	Colisage	Tarif HT
75813	42W	4000K	4620 lm	1225 x 100 x 83 mm	x 4	

TIBRE

Étanches LED intégrées

+ Livré avec bouchons d'étanchéité



Réf.	Puissance absorbée	Couleur	Lumens	Dimensions (L x l x H)	Colisage	Tarif HT
75852	20W	4000K	2200 lm	600 x 70 x 80 mm	x 6	
75862	36W		4320 lm	1200 x 70 x 68 mm		
75872	48W		5280 lm	1510 x 70 x 80 mm		

TAGE

Étanches LED intégrées

+ Forte puissance



Réf.	Puissance absorbée	Couleur	Lumens	Dimensions (L x l x H)	Colisage	Tarif HT
7582	80W	4000K	8500 lm	1532 x 103 x 78 mm	x 4	

VOLGA €CO

Étanches LED intégrées slim



Réf.	Puissance absorbée	Couleur	Lumens	Dimensions (L x l x H)	Finition	Colisage	Tarif HT
75855	20W	4000K	2200 lm	600 x 70 x 60 mm	Gris	x 6	
75865	36W	4000K	3600 lm	1200 x 70 x 60 mm			
75876	48W	3000K	5280 lm	1510 x 70 x 48 mm			
75875		4000K	5760 lm	1510 x 70 x 60 mm			

RÉSIDENTIEL

INDUSTRIEL

TERTIAIRE

RETAIL

EXTÉRIEUR

SOURCE BANDEAUX

PILOTAGE

ACCESSOIRES

MEKONG

Étanches - Phase neutre même coté



Réf.	Nombre de sources	Dimension tube T8	Dimensions (L x l x H)	Finition	Colisage	Tarif HT
759001	x 1	120 cm	1280 x 68 x 56 mm	Clair	x 10	
75911		150 cm	1580 x 68 x 56 mm			
75921	x 2	120 cm	1275 x 115 x 58 mm		x 6	
75931		150 cm	1575 x 115 x 58 mm			

Tubes LED T8

Phase/neutre même côté



NOUVEAU Fort rendement lumineux 180 lm/W

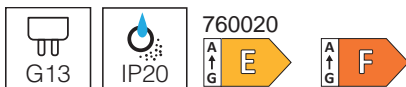
Réf.*	Puissance absorbée	Couleur	Lumens	Longueur	Colisage	Tarif HT
100535	12W	4000K	2250 lm	1200 mm	x 10	
100536	18W	4000K	3400 lm	1500 mm		

* Livré avec starter



NOUVEAU Haut rendement lumineux 140 lm/W

Réf.	Puissance absorbée	Couleur	Lumens	Longueur	Colisage	Tarif HT
100532	6W	4000K	840 lm	600 mm	x 10	
100533	12W	4000K	1800 lm	1200 mm		
100534	18W	4000K	2700 lm	1500 mm		



Réf.	Puissance absorbée	Couleur	Lumens	Longueur	Colisage	Tarif HT
76080	25W	4000K	3000 lm	1500 mm	x 10	
760020	24W	4000K	3100 lm	1500 mm		
75980	10W	4000K	1000 lm	600 mm	x 10	
75990	18W	4000K	1900 lm	1200 mm		
76071		6500K	2160 lm			
76000	24W	4000K	2490 lm	1500 mm		
76030		6500K				

Réf.	Type	Colisage	Tarif HT
75960	Starter pour Tube T8 Phase Neutre même côté	Pack de 5	

Tubes LED T8

Phase côté, neutre autre côté



Réf.	Puissance absorbée	Couleur	Lumens	Longueur	Colisage	Tarif HT
7598	10W	4000K	1000 lm	600 mm	x 10	
7609		6000K	1200 lm			
7604	14W	4000K	1200 lm	900 mm		
7605		6000K				
7607	18W	3000K	1850 lm	1200 mm		
7599		4000K	1900 lm			
7602		6000K				
7608	24W	3000K	2490 lm	1500 mm		
7600		4000K				
7603		6000K				

Rose - alimentaire



Réf.	Puissance absorbée	Couleur	Lumens	Longueur	Colisage	Tarif HT
75962	18W	Rose	/	1200 mm	x 10	
75963	24W			1500 mm		

Tubes LED T5 - Phase neutre même côté



Réf.	Puissance absorbée	Couleur	Lumens	Longueur	Colisage	Tarif HT
100257	8W	4000K	900 lm	550 mm	x 10	
100258	12W		1350 lm	850 mm		
100259	16W		1800 lm	1150 mm		
100260	20W		2250 lm	1450 mm		

RÉSIDENTIEL

INDUSTRIEL

TERTIAIRE

RETAIL

EXTÉRIEUR

SOURCE BANDEAUX

PILOTAGE

ACCESSOIRES

AMAZONE

Étanches milieux hostiles

INDUSTRIEL

Connecteur rapide



+ Entraxe de fixation ajustable



+ Valve anti-condensation




+ Adapté à des pressions élevées et un nettoyage vapeur **IP66/IP69K**



+ Résistant aux acides et à la corrosion alcaline




+ Multi-puissance



i Idéal pour différents secteurs d'activité : élevage, cuisines industrielles, agroalimentaire...



Traversant



Réf.	Puissance absorbée	Couleur	Lumens	Dimensions (L x l x H)	Traversant	Finition	Tarif HT
757787	15W 20W 25W 30W	4000K	1950 lm 2600 lm 3250 lm 3900 lm	660 x 95 x 77 mm	Oui	Blanc	
757788	35W 40W 45W 50W		4550 lm 5220 lm 5850 lm 6500 lm	1260 x 115 x 77 mm			



Grandes hauteurs

STRIKE II €CO High Bay



Réf.	Puissance absorbée	Couleur	Lumens	Dimensions (Ø x H)	Finition	Tarif HT
100108	100W	4000K	10500 lm	Ø273 x 67 mm	Noir	
100109	150W		16000 lm	Ø308 x 72 mm		
100110	200W		21000 lm	Ø349 x 72 mm		

FLASH II High Bay Gradables - Garantie 5 ans - 160 lm/W

i Gradable avec détecteur ou avec le câble 1-10V



Réf.	Puissance absorbée	Couleur	Lumens	Dimensions (Ø x H)	Finition	Tarif HT
100111	100W	4000K	16000 lm	Ø260 x 118 mm	Noir	
100112	150W		24000 lm	Ø310 x 125 mm		
100113	200W		32000 lm	Ø350 x 133 mm		
100172	100W	5000K	16000 lm	Ø260 x 118 mm		
100173	150W		24000 lm	Ø310 x 125 mm		
100174	200W		32000 lm	Ø350 x 133 mm		

Réf.	Accessoires	Tarif HT
100134	i Détecteur RF pour Flash II	
100135	Télécommande pour détecteur 100134	

RÉFLECTEURS POUR FLASH II ET STRIKE II



Réf.	Tarif HT
100321	Pour High Bay 100W
100323	Pour High Bay 150W
100325	Pour High Bay 200W



Réf.	Tarif HT
100322	Pour High Bay 100W
100324	Pour High Bay 150W
100326	Pour High Bay 200W

VOLT

ARRIVÉE PRINTEMPS 2024

High Bay

Idéal pour les zones de stockage, ateliers, garages, salles d'exposition ou encore grâce à son IK10 dans des installations sportives intérieures.



+ **Efficacité énergétique 185 lm/W**

+ Garantie 5 ans
L80B10 - 80 000h

+ Disponible en 3 puissances

+ Gradable 0-10V avec
détecteur + télécommande

+ Pré-équipé
pour recevoir le détecteur



Réf.	Puissance absorbée	Couleur	Lumens	Dimensions (Ø x H)	Finition	Tarif HT
100779	80W	4000K	14840 lm	Ø245 x 115 mm	Noir	
100780	120W		21870 lm	Ø266 x 120 mm		
100781	150W		28300 lm	Ø266 x 120 mm		



LUNAR

ARRIVÉE ÉTÉ 2024

High Bay

Suspension industrielle pour grande hauteur



+ **Efficacité énergétique 200 lm/W**

+ Garantie 5 ans
L80B10 - 80 000h

+ Disponible en 2 puissances

+ **Gradable 1-10V uniquement**

+ **Pré-équipé pour recevoir le détecteur**

Esthétique et Design extra fin



Réf.	Puissance absorbée	Couleur	Lumens	Dimensions (Ø x H)	Finition	Tarif HT
100798	150W	4000K	30000 lm	Ø360 x 84 mm	Gris	
100797	200W		40000 lm			

ACCESSOIRES POUR VOLT ET LUNAR



Télécommande pour détecteur IR

Réf.	Tarif HT
100782	34€60

Installation max 12m



Détecteur IR

Réf.	Tarif HT
100784	49€00

Capteur de luminosité :
2/10/30/50/80/120lux/Désactivé

Durée d'allumage :
5s/30s/1min/3min/5min/10min

Zone de détection :
25%/50%/75%/100%

Gradation du mode veille :
10%/20%/30%/50%

Durée du mode veille : 0s/10s/30s/1min/5min/10min/30min/+∞

RÉSIDENTIEL

INDUSTRIEL

TERTIAIRE

RETAIL

EXTÉRIEUR

SOURCE BANDEAUX

PILOTAGE

ACCESSOIRES

STOCKY

Armatures linéaires pour allées de stockage


INDUSTRIEL



i Angle serré pour éclairage d'allées

+ Possibilité d'installation à l'oblique avec étriers

+ Livré avec câbles de suspension et 2 filins de sécurité



Réf.	Puissance absorbée	Couleur	Lumens	Dimensions (L x l x H)	Finition	Tarif HT
800100	100W	4000K	11000 lm	475 x 155 x 130 mm	Gris anthracite	
800101	150W		16500 lm	925 x 155 x 130 mm		
800102	200W		24200 lm			

Réf.	Type	Colisage	Tarif HT
800104	Équerre de fixation pour inclinaison à 90°	Pack de 2	

SPORTY

Luminaires industriels et sportifs



i Livré avec 2 anses et un filin de sécurité pour suspension



Réf.	Puissance absorbée	Couleur	Lumens	Dimensions (L x l x H)	Finition	Tarif HT
800107	200W	4000K	28000 lm	600 x 420 x 52 mm	Blanc	

TERTIAIRE

SOMMAIRE TERTIAIRE

Éclairage général	66
Circulation	76

DALI

Contrôlez votre éclairage

PRODUITS CEE

Découvrez nos produits CEE et bénéficiez d'aides financières

INSTALLATION RAPIDE

Les **connecteurs rapides** permettent une installation rapide et facile

ACCESSOIRES

Personnalisez vos luminaires avec des collerettes et réflecteurs

LES INDISPENSABLES

GALAXIE

7770B

Large gamme de plafonniers LED slim
p.66



SLIMY II

100029 - 100030

Downlight slim rond encastrable, large
choix de dimensions disponibles
p.78

ALDÉBARAN


100010

Downlight rond CCT disponible avec
détecteur IR
p.82





NOUVEAUTÉS



FILANTE




Découvrez notre nouvelle dalle CEE / p.72

ANDROMÈDE

DÉTECTEUR IR
/ p.71

DALI PUSH
/ p.71

À FORT
RENDEMENT
LUMINEUX
/ p.71



Découvrez nos nouvelles
DALLES ENCASTRÉES

GALAXIE

Plafonniers LED Slim



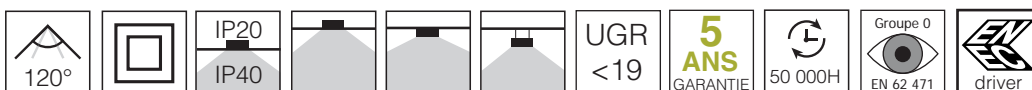
i Diffuseur PMMA anti-jaunissement

i Connecteur rapide

i Connecteur repiquable

i Groupe 0

595 x 595 mm - classiques



i Amélioration produit : Passage en 28W au printemps

Réf.	Puissance Absorbée	Couleur	Lumens	Gradable	Finition	Tarif HT
7751B	36W	3000K	3780 lm	Non	Blanc	
7770B		4000K				
7750B		6000K				

595 x 595 mm - IP44

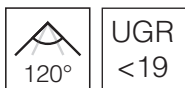


Réf.	Puissance Absorbée	Couleur	Lumens	Gradable	Finition	Tarif HT
77707	36W	4000K	3780 lm	Non	Blanc	

595 x 595 mm - Prismatique




Réf.	Puissance Absorbée	Couleur	Lumens	Gradable	Finition	Tarif HT
777091	36W	3000K	3800 lm	Non	Blanc	
77709		4000K				



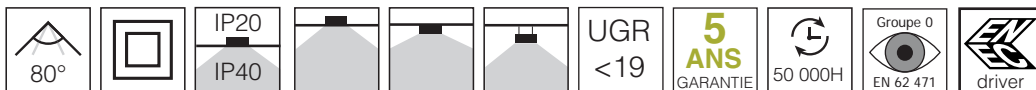
IP65						
100006	36W	4000K	3600 lm	Non	Blanc	

Toutes les dalles sont livrées avec une alimentation et un filin de sécurité
Accessoires GALAXIE p.69

670 x 670 mm



NOUVEAU



Réf.	Puissance Absorbée	Couleur	Lumens	Gradable	Finition	Tarif HT
100702	36W	4000K	3960 lm	Non	Blanc	

295 x 295 mm



Réf.	Puissance Absorbée	Couleur	Lumens	Gradable	Finition	Tarif HT
7763	18W	4000K	1450 lm	Non	Blanc	

295 x 1195 mm



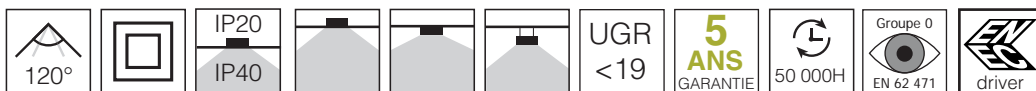
NOUVEAU

ARRIVÉE ÉTÉ 2024



Réf.	Puissance Absorbée	Couleur	Lumens	Gradable	Finition	Tarif HT
100769	28W	3000K	3920 lm	Non	Blanc	
100768		4000K				
100801		6000K				

595 x 1195 mm



Réf.	Puissance Absorbée	Couleur	Lumens	Gradable	Finition	Colisage	Tarif HT
77608	60W	3000K	6300 lm	Non	Blanc	x 2	
77607		4000K					

Toutes les dalles sont livrées avec une alimentation et un filin de sécurité
Accessoires GALAXIE p.69

RÉSIDENTIEL

INDUSTRIEL

TERTIAIRE

RETAIL

EXTÉRIEUR


SOURCE BANDEAUX

PILOTAGE

ACCESSOIRES


GALAXIE

595 x 595 mm - CCT



Réf.	Puissance Absorbée	Couleur	Lumens	Gradable	Finition	Tarif HT
777052	36W	3000K 4000K 6000K	3525 lm 3710 lm 3605 lm	Non	Blanc	

595 x 595 mm - RGB



Réf.	Puissance Absorbée	Lumens	Gradable	Finition	Tarif HT
77680	36W	/	Oui avec télécommande	Blanc	

Toutes les dalles sont livrées avec une alimentation et un filin de sécurité

Accessoires Galaxie



Kit pose en saillie



Cadre placo encastrable



Kit de suspension

Accessoires pour plafonnier 295x295 mm

100645	Cadre placo encastrable	
739792	Kit pose en saillie automatique	
73995	Kit de suspension (4 câbles)	

Accessoires pour plafonnier 595x595 mm

100643	Cadre placo encastrable	
739810	Kit pose en saillie automatique	
73995	Kit de suspension (4 câbles)	

Accessoires pour plafonnier 295x1195 mm

100644	Cadre placo encastrable	
739793	Kit pose en saillie automatique	
73983	Kit de suspension (6 câbles)	

Accessoires pour plafonnier 595x1195

739802	Kit pose en saillie automatique	
73983	Kit de suspension (6 câbles)	

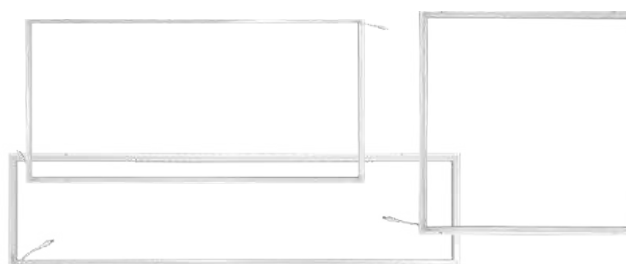
Accessoires pour plafonnier

Accessoires pour plafonnier		Colisage	Tarif HT
739830	Filin de sécurité	x 1	

CADREO

Cadres LED décoratifs

i Les plafonniers CADREO sont uniquement vendus en PACK de 2



Réf.	Puissance Absorbée	Couleur	Lumens	Dimensions (L x l)	Finition	Colisage	Tarif Pack HT	Tarif unité HT
77721	36W	4000K	3780 lm	595 x 595 mm	Blanc	Pack de 2		
77722	40W		3200 lm	295 x 1195 mm				
77723	72W		5760 lm	595 x 1195 mm				

Toutes les dalles sont livrées avec une alimentation et un filin de sécurité

RÉSIDENTIEL

INDUSTRIEL

TERTIAIRE

RETAIL

EXTÉRIEUR

SOURCE BANDEAUX

PILOTAGE

ACCESSOIRES

ANDROMEDE

Dalle Backlit

- + UGR<19
- + 20W - 25W
- + Fort rendement lumineux
180 lm/W - 140 lm/W
- + Garantie 5 ans
L80B10 - 50000H



RÉDUISEZ votre **CONSOMMATION ÉNERGÉTIQUE** avec nos **DALLES ANDROMEDE BACKLIT**

PLAN DE SOBRIÉTÉ ÉNERGÉTIQUE

En réduisant la consommation d'énergie, nous contribuons à **réduire notre empreinte carbone** et à préserver les ressources naturelles.



Une durée de vie prolongée et une réduction des coûts de maintenance.



Moins d'échauffement (une puissance plus faible entraîne moins de production de chaleur)



Économie d'énergie (réduction de plus de 10W par rapport aux dalles standards)

295 x 1195 mm

ARRIVÉE PRINTEMPS

Réf.	Puissance Absorbée	Couleur	Lumens	Gradable	Finition	Tarif HT
100756	25W	3000K	3500 lm	Non	Blanc	
100757		4000K				

Dali / push

Réf.	Puissance Absorbée	Couleur	Lumens	Gradable	Finition	Tarif HT
100703	25W	3000K	3500 lm	Oui	Blanc	
100759		4000K				

Disponible avec un détecteur Infra Rouge réglable et clipsable



595 x595 mm

180 lm/W

ARRIVÉE PRINTEMPS

Réf.	Puissance Absorbée	Couleur	Lumens	Gradable	Finition	Tarif HT
100762	20W	3000K	3600 lm	Non	Blanc	
100763		4000K				

140 lm/W

ARRIVÉE PRINTEMPS

Réf.	Puissance Absorbée	Couleur	Lumens	Gradable	Finition	Tarif HT
100787	25W	3000K	3500 lm	Non	Blanc	
100788		4000K				

Dali / push

ARRIVÉE PRINTEMPS

Réf.	Puissance Absorbée	Couleur	Lumens	Gradable	Finition	Tarif HT
100764	20W	3000K	3500 lm	Oui	Blanc	
100765		4000K				

Détecteur IR

ARRIVÉE ÉTÉ

Réf.	Puissance Absorbée	Couleur	Lumens	Gradable	Finition	Tarif HT
100760	25W	3000K	3500 lm	Non	Blanc	
100761		4000K				
100527	Télécommande pour détecteur					

Accessoires Andromède

Accessoires dalle backlit

739795	Kit pose en saillie 300 x 1200 mm	
739814	Kit pose en saillie 600 x 600 mm	

RÉSIDENTIEL

INDUSTRIEL

TERTIAIRE

RETAIL

EXTÉRIEUR

SOURCE BANDEAUX

PILOTAGE

ACCESSOIRES

ANDROMEDE

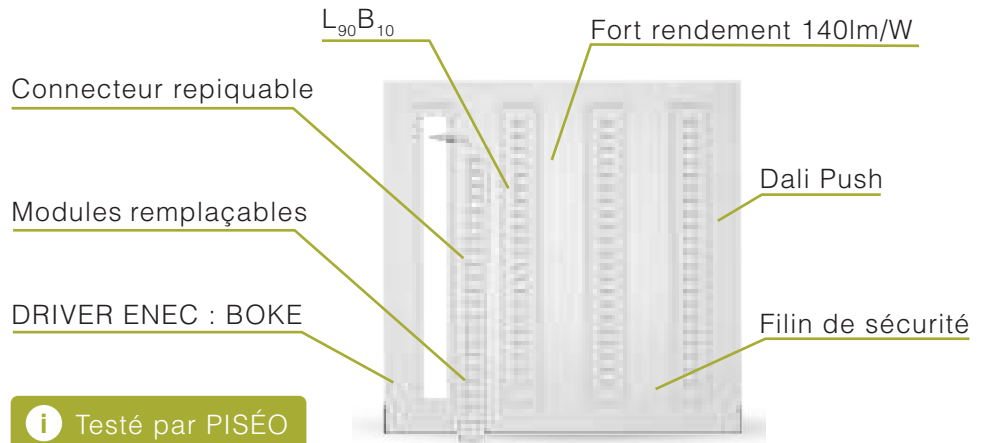
595 x 595 mm **€CO**



Réf.	Puissance Absorbée	Couleur	Lumens	Gradable	Finition	Colisage	Tarif Pack HT	Tarif unité HT
77724	36W	3000K	3960 lm	Non	Blanc	Pack de 2		
77725		4000K						
77726		6000K						

FILANTE

595 x 595 mm - 4-line



NOUVEAU



Réf.	Puissance Absorbée	Couleur	Lumens	Gradable	Finition	Tarif HT
100748	30W	4000K	3300 lm	Non	Blanc	
100749			4200 lm	Oui		



LINEO PRISMATIQUE


i Livré avec kit de suspension 1 m



Réf.	Puissance Absorbée	Couleur	Lumens	Dimensions (L x l x H)	Finition	Tarif HT
75756	24W	4000K	3000 lm	600 x 63 x 78 mm	Gris	
75757	30W		3300 lm	1200 x 63 x 78 mm		

LINEO RÉFLECTEUR

i Livré avec kit de suspension 1 m



Réf.	Puissance Absorbée	Couleur	Lumens	Dimensions (L x l x H)	Finition	Tarif HT
75758	24W	4000K	3000 lm	600 x 50 x 70 mm	Noir	
75759	30W		3300 lm	1200 x 50 x 70 mm		
100156	50W		5000 lm	1430 x 50 x 70 mm		
100136	Accessoires pour linéaire Linéo Réflecteur - accroche murale					



Dali Push (1 seul câble 5G pour l'alimentation et le Dali)

Réf.	Puissance Absorbée	Couleur	Lumens	Dimensions (L x l x H)	Finition	Tarif HT
100502	30W	4000K	3600 lm	1200 x 50 x 70 mm	Noir	
100523	50W		6000 lm	1430 x 50 x 70 mm		

LINEO ENCASTRÉ

i Diffuseur prismatique



Réf.	Puissance Absorbée	Couleur	Lumens	Dimensions (L x l x H)	Finition	Tarif HT
75755	24W	4000K	3000 lm	615 x 75 x 58 mm	Gris	

RÉSIDENTIEL

INDUSTRIEL

TERTIAIRE

RETAIL

EXTÉRIEUR

SOURCE BANDEAUX

PILOTAGE

ACCESSOIRES

PROLINE

Linéaire LED

Version réflecteur

24W - 30W

Version prismatique

32W - 36W

+ Modules LED magnétique pour **rétroéclairage**

+ Efficacité lumineuse **jusqu'à 146 lm/W**

+ Garantie 5 ans
50000H


+ Excellent confort visuel
UGR<19

+ **DALI 2**

1 PRODUIT 3 POSSIBILITÉS D'INSTALLATION

Ajoutez les accessoires qui correspondent à la fixation souhaitée

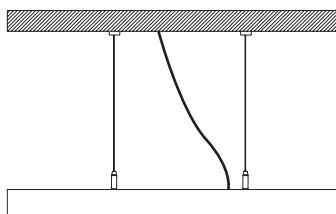
En saillie



Accessoires inclus



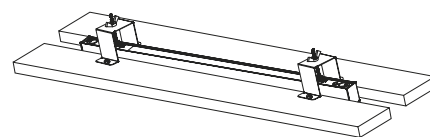
En suspension



Accessoires inclus



En encastré



Accessoires non inclus
100628



UN PLAFONNIER 2 CCT

ADAPTEZ VOTRE ÉCLAIRAGE EN FONCTION DE L'AMBIANCE DÉSIRÉE

2 CCT (3000K/4000K)
contrôlables au dessus du produit



CONNEXION DU MODULE LED POUR RÉTROÉCLAIRAGE



GAMME PROLINE



ARRIVÉE ÉTÉ

Linéaire Prismatique

Réf.	Puissance Absorbée	Couleur	Lumens*	Gradable	Dimension (mm)	Finition	Tarif HT
100694	32W	3000 - 4000K	3710 lm	Oui	1200 x 72.8 x 50	Blanc	
100695	36W	3000 - 4000K	3710 lm		1200 x 72.8 x 50	Noir	
100696	36W	3000 - 4000K	3730 lm		1500 x 72.8 x 50	Blanc	
100697	40W	3000 - 4000K	3980 lm		1500 x 72.8 x 50	Noir	
Module Led magnétique pour rétroéclairage							
100630	10.5W	3000K - 4000K	1235 lm	Non	733 x 20 x 9	Blanc	

Linéaire Réflecteur

Réf.	Puissance Absorbée	Couleur	Lumens*	Gradable	Dimension (mm)	Finition	Tarif HT
100698	24W	3000K - 4000K	3515 lm	Oui	1200 x 72.8 x 50	Blanc	
100699			3515 lm		1200 x 72.8 x 50	Noir	
100700	30W		4350 lm		1500 x 72.8 x 50	Blanc	
100701			4200 lm		1500 x 72.8 x 50	Noir	
Module Led magnétique pour rétroéclairage							
100629	7.9W	3000K - 4000K	780 lm	Non	733 x 20 x 9	Blanc	

Accessoire

100628	Accessoires pour installation en encastré	
--------	---	--

*Lumens donnés pour 4000K

RÉSIDENTIEL

INDUSTRIEL

TERTIAIRE

RETAIL

EXTÉRIEUR

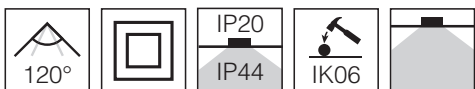

SOURCE BANDEAUX

PILOTAGE

ACCESSOIRES

Circulation

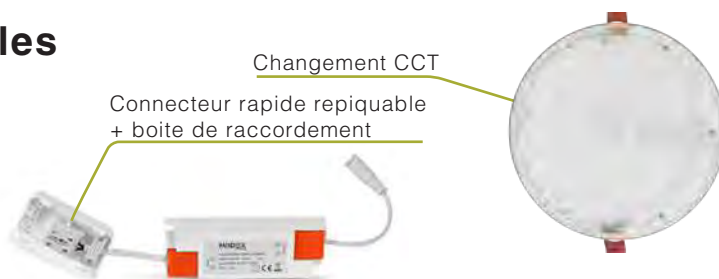
SLIMY CARRÉ €CO Downlight carrés encastrables



i Alimentation incluse

Réf.	Puissance Absorbée	Couleur	Lumens	Dimensions (L x l x H)	Dimensions perçage	Finition	Tarif HT
77531	10W	3000K	750 lm	150 x 150 x 25 mm	130 x 130 mm	Blanc	
77522		4000K	750 lm				
77640	15W	3000K	1200 lm	200 x 200 x 25 mm	182 x 182 mm		
77650		6000K	1250 lm				
77652	18W	4000K	1650 lm	220 x 220 x 25 mm	203 x 203 mm		
77641		4000K	1250 lm				

SLIMY CCT GRADABLE Downlight slim ronds encastrables



Réf.	Puissance Absorbée	Couleur	Lumens	Dimensions (Ø x H)	Diamètre perçage	Finition	Tarif HT
77676	12W	3000K 4000K 6000K	1050 - 1140 - 1100 lm	Ø175 x 22 mm	Ø155 mm	Alu Blanc	
77677	15W		1300 - 1425 - 1380 lm	Ø190 x 22 mm	Ø180 mm		
77678	18W		1600 - 1710 - 1660 lm	Ø225 x 22 mm	Ø205 mm		
77679	24W		2100 - 2280 - 2200 lm	Ø300 x 22 mm	Ø280 mm		

SLIMY €CO


Downlight slim ronds encastrables

i Alimentation déportée incluse



Réf.	Puissance Absorbée	Couleur	Lumens	Dimensions (Ø x H)	Diamètre perçage	Finition	Tarif HT
7746	3W	3000K	235 lm	Ø90 x 25 mm	Ø75 mm	Alu Blanc	
7745		4000K					
7744		6000K					
7749	6W	3000K	450 lm	Ø120 x 25 mm	Ø105 mm		
7748		4000K					
7747		6000K	400 lm				
7755	12W	3000K	1050 lm	Ø170 x 25 mm	Ø155 mm		
77551		4000K					
7754		6000K					
7757	18W	3000K	1660 lm	Ø225 x 25 mm	Ø205 mm		
77571		4000K		Ø220 x 25 mm			
7756		6000K					

77452	3W	3000K	180 lm	Ø85 x 25 mm	Ø68 mm	PC Blanc	
77451		4000K			Ø70 mm		
77490	6W	3000K	450 lm	Ø128 x 25 mm	Ø110 mm		
77481		4000K	420 lm				
77552	12W	3000K	900 lm	Ø170 x 25 mm	Ø140 mm		
77550		4000K			Ø145 mm		
77573	18W	3000K	1500 lm	Ø230 x 25 mm	Ø205 mm		
77574		4000K	1900 lm				
77670	24W	3000K	1900 lm	Ø300 x 25 mm	Ø272 mm		
77671		4000K	2100 lm				



RÉSIDENTIEL

INDUSTRIEL

TERTIAIRE

RETAIL

EXTÉRIEUR

SOURCE BANDEAUX

PILOTAGE

ACCESSOIRES

SLIMY II



i Connecteur rapide repiquable



Réf.	Puissance Absorbée	Couleur	Lumens	Dimensions (Ø x H)	Diamètre perçage	Finition	Tarif HT
100077	3W	3000K	235 lm	Ø90 x 24 mm	Ø75 mm	Alu Blanc	
100032		4000K	230 lm				
100033	6W	3000K	450 lm	Ø120 x 24 mm	Ø107 mm		
100079		4000K	480 lm				
100031	12W	3000K	1050 lm	Ø175 x 24 mm	Ø155 mm		
100029		4000K	1100 lm				
100076	18W	3000K	1600 lm	Ø225 x 24 mm	Ø205 mm		
100030		4000K	1660 lm				
100083	24W	3000K	2100 lm	Ø300 x 24 mm	Ø285 mm		
100084		4000K	2200 lm				

TERTIAIRE

ACTURUS

Downlight ronds Ø230mm - encastrables



i Alimentation intégrée



Réf.	Puissance Absorbée	Couleur	Lumens	Dimensions (Ø x H)	Diamètre perçage	Finition	Tarif HT
76500	28W	3000K	2400 lm	Ø230 x 60 mm	Ø191 mm	Blanc	
7652		4000K	2700 lm				

RIGEL II

Downlight rond Ø180mm
RGB + blanc - encastrable

NOUVEAU



i Gradable avec télécommande RF (vendue séparément p. 159)



Réf.	Puissance Absorbée	Couleur	Lumens	Dimensions (Ø x H)	Diamètre perçage	Finition	Tarif HT
100403	12W	RGB + Blanc (2700K-6500K)	1050 lm pour blanc	Ø180 x 40 mm	Ø143 mm	Blanc	

MIRA

DOWNLIGHT LED CCT Basse luminance



Connecteur rapide

Réflecteur interchangeable



Réf.	Puissance Absorbée	Couleur	Lumens	Dimensions (Ø x H)	Dimensions perçage	Gradable	Tarif HT
100315	20W	3000K 4000K 6000K	1700 lm 1800 lm 1690 lm	Ø175 x 110 mm	Ø150 mm	Oui Coupure de phase	
100316	30W		2540 lm 2800 lm 2475 lm	Ø217 x 120 mm	Ø200 mm		

Réf.	Réflecteur	Tarif HT
100317	Aluminium pour 20W	
100318	Aluminium pour 30W	

ORION

Downlight ronds CCT - puissance ajustable



i CCT et puissance ajustable



Réf.	Puissance Absorbée	Couleur	Lumens*	Dimensions (Ø x H)	Diamètre perçage	Finition	Tarif HT
765132	25W ou 30W	3000K 4000K 5700K	3000 lm 3600 lm 3300 lm	Ø195 x 50 mm	Ø165 mm	Blanc	
765131	34W ou 40W	3000K 4000K 5700K	3900 lm 4400 lm 4200 lm	Ø230 x 60 mm	Ø200 mm	Blanc	
765133	50W ou 60W	3000K 4000K 5700K	5700 lm 6300 lm 6100 lm	Ø270 x 50 mm	Ø225 mm	Blanc	

*Lumens donnés pour la puissance la plus élevée

RÉSIDENTIEL

INDUSTRIEL

TERTIAIRE

RETAIL

EXTÉRIEUR

SOURCE BANDEAUX

PILOTAGE

ACCESSOIRES

CYNIUS

- + Colerette remplaçable
- + Existe en version gradable Dali/Push*
- + IP65
- + Disponible en 9W, 10W, 15W, 21W ou 24W



Découvrez notre **NOUVEAU DOWNLIGHT ENCASTRABLE CCT - BBC garanti 5 ans et ses colerettes**

RÉGLAGE CCT



DRIVER AVEC CONNECTEURS RAPIDES



NOUVEAU



Vendus avec colerette blanche plate et fixe

Réf.	Puissance absorbée	Couleur	Lumens*	Dimensions (Ø x H)	Finition	Gradable	Tarif HT
100648	9W	3000K 4000K 6500K	1045 lm	Ø132 x 40 mm	Blanc	Non	
100649	15W		1745 lm	Ø169 x 42 mm			
100650	21W		2785 lm	Ø215 x 45 mm			
100651	24W		3090 lm	Ø132 x 40 mm		Dali2/Push	
100652	10W		1145 lm	Ø169 x 42 mm			
100653	15W		1790 lm	Ø215 x 45 mm			
100654	21W		2835 lm				
100655	24W		3035 lm				

*Réglage usine 4000K

Collerettes pour CYNIOUS



3 downlight, 18 possibilités
Avec leurs collerettes remplaçables,
composez votre produit comme vous le souhaitez !



1/4 de tour

COLLERETTES CYNIOUS

Plat



Incurvé



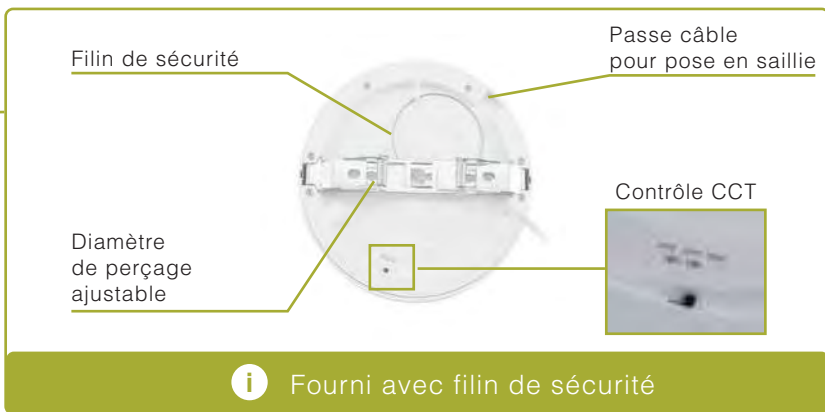

Basse luminance



Réf.	Type	Finition	Compatible avec CYNIOUS	Diamètre	Tarif HT
100656	Incurvé	Blanc	9/10W	Ø146 mm	
100660	Basse luminance				
100664	Incurvé				
100668	Basse luminance	Noir		Ø134 mm	
100672	Plat				
100657	Incurvé	Blanc			15W
100661	Basse luminance				
100665	Incurvé	Noir	Ø168 mm		
100669	Basse luminance				
100673	Plat	Blanc		21/24W	Ø226 mm
100658	Incurvé				
100662	Basse luminance				
100666	Incurvé	Noir	Ø214 mm		
100670	Basse luminance				
100674	Plat				

ALDÉBARAN


Downlight ronds CCT




Réf.	Puissance Absorbée	Couleur	Lumens*	Dimensions (Ø x H)	Diamètre de perçage	Gradable	Tarif HT
77492	6W	3000K 4000K 6500K	525 lm	Ø125 x 18 mm	Ø50-71 mm	Non	
77554	12W		960 lm	Ø170 x 18 mm	Ø50-115 mm		
77565	18W		1800 lm	Ø220 x 18 mm	Ø50-165 mm		
77674	24W		1920 lm	Ø300 x 18 mm	Ø50-245 mm		
77555	12W	3000K 4000K	850 lm	Ø170 x 18 mm	Ø50-115 mm	● Oui	
77566	18W	4000K 6000K	1440 lm	Ø220 x 18 mm	Ø50-160 mm	Coupure de phase	

*Lumens donnés pour 4000K et 6000K

ALDÉBARAN Détecteur IR



Contrôle détecteur + choix CCT



Paramètres détecteur
Temps : 30 à 120s
Lux : <10 ou désactivé
Angle : 160°
Distance : 4m



Réf.	Puissance Absorbée	Couleur	Lumens*	Dimensions (Ø x H)	Diamètre de perçage	Gradable	Tarif HT
100010	18W	3000K 4000K 5500K	1800 lm	Ø230 x 25 mm	Ø50-200 mm	Non	

Collerettes pour ALDÉBARAN Détecteur IR



NOUVEAU

Réf.	Tarif HT
100344	Collerette noire
100345	Collerette alu

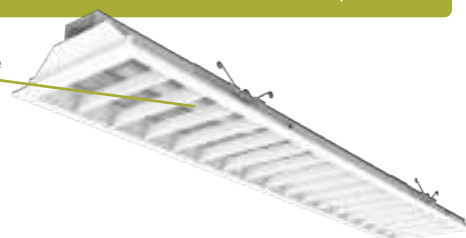
COLLEGE

i Installation en saillie ou en suspension

Linéaires LED salle de classe



Source interchangeable



Réf.	Puissance Absorbée	Couleur	Lumens	Dimensions (L x l x H)	Finition	Tarif HT
100106	25W	4000K	3700 lm	1250 x 245 x 90 mm	Blanc	

i Installation en saillie ou en suspension

Linéaires LED tableau



Source interchangeable



Réf.	Puissance Absorbée	Couleur	Lumens	Dimensions (L x l x H)	Finition	Tarif HT
100105	25W	4000K	4300 lm	1225 x 90 x 95 mm	Blanc	

Accessoires COLLEGE

100107	Module LED pour 100105 & 100106	
--------	---------------------------------	--



100704	•• Équerre de fixation pour 100105	
--------	------------------------------------	--

100002	• Tiges de suspension	
--------	-----------------------	--



RÉSIDENTIEL

INDUSTRIEL

TERTIAIRE

RETAIL

EXTÉRIEUR

SOURCE BANDEAUX

PILOTAGE

ACCESSOIRES



RETAIL/COMMERCE

SOMMAIRE RETAIL COMMERCE

Éclairage d'accentuation	88
Éclairage général	93

Modularité

Un seul module, plusieurs installations possibles

PRODUITS CCT

Diminuez vos stocks grâce à nos luminaires CCT

CONFORT VISUEL

Une qualité de lumière élevée grâce à **I'IRC 90** de nos luminaires



LES INDISPENSABLES

RETAIL



BOUTICA

76746 - 767440

Spot escargot disponible en
5 puissances et CCT
p.88

COOL II


100231 - 100229

Spot sur rail disponible en noir et blanc,
IRC 90 et un nouveau design
p.90



LINE S

749700 - 749712



Linéaire Alu ou noir, parfait pour les espaces
commerciaux et de ventes au détail
p.93

NOUVEAUTÉS

Découvrez nos nouveaux
SPOTS SUR RAIL / p.90




FOCUS SLIM II

- CCT
- Multi-puissance
- Angle ajustable

Découvrez notre
RÉGLETTE RAIL / p.94

IDYLINE

- CCT
- Multi-puissance
- IRC > 90

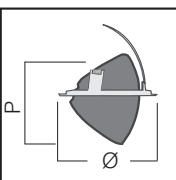


Éclairage d'accentuation

BOUTICA

Spots escargot encastrables et inclinables

i Alimentation déportée incluse



IRC >90



Réf.	Puissance Absorbée	Couleur	Lumens	Dimensions (Ø x P)	Diamètre perçage	Finition	Tarif HT
76730	10W	3000K	970 lm	Ø112 x 90 mm	Ø100 mm	Blanc	
76751		4000K	900 lm				
76710	20W	3000K	1976 lm	Ø140 x 120 mm	Ø100 mm		
76720		4000K	1800 lm				
76740	30W	3000K	2700 lm	Ø165 x 135 mm	Ø140 mm		
76746		4000K	2850 lm				
76744	40W	4000K	3800 lm				
76745	55W	4000K	5225 lm	Ø190 x 160 mm	Ø175 mm		

BOUTICA CCT

Spots escargot encastrables et inclinables CCT



i Alimentation déportée incluse

i Contrôle CCT

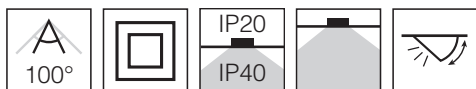


Réf.	Puissance Absorbée	Couleur	Lumens	Dimensions (Ø x P)	Diamètre perçage	Finition	Tarif HT
767440	38W	3000K	3725 - 4115 - 3720 lm	Ø190 x 145 mm	Ø160 mm	Blanc	
767441		4000K				3020 - 3550 - 3220 lm	Noir

STELLA

Spots rectangulaires encastrables inclinables

i Alimentation déportée incluse



Réf.	Puissance Absorbée	Couleur	Lumens	Dimensions (L x H)	Dimensions perçage	Finition	Tarif HT
76900	30W	3000K	3200 lm	235 x 145 mm	220 x 125 mm	Blanc	
7692		4000K					
76912	40W	4000K	4300 lm				

Spots rectangulaires - CCT et puissance ajustable



i Contrôle CCT et puissance ajustable

Réf.	Puissance Absorbée	Couleur	Lumens*	Dimensions (L x H)	Dimensions perçage	Finition	Tarif HT
76913	32W	3000K	3600 lm	240 x 145 mm	210 x 125 mm	Blanc	
100346	ou 38W	4000K	4200 lm			Noir	
		38W	5700K	3800 lm			

*Lumens donnés pour 38W



RÉSIDENTIEL

INDUSTRIEL

TERTIAIRE

RETAIL

EXTÉRIEUR

SOURCE BANDEAUX

PILOTAGE

ACCESSOIRES

COOL II €CO

Spots sur rail

i Driver intégré dans le rail



Rail plus fin +



IRC >90

Réf.	Puissance Absorbée	Couleur	Lumens	Dimensions (Ø)	Finition	Tarif HT
100224	25W	3000K	2750 lm	Ø75 x 230 mm	Blanc	
100225		4000K	2500 lm			
100226	35W	3000K	3500 lm	Ø85 x 220 mm		
100227		4000K	3850 lm			
100228	25W	3000K	2500 lm	Ø75 x 230 mm	Noir	
100229		4000K				
100230	35W	3000K	3500 lm	Ø85 x 220 mm		
100231		4000K				

RETAIL

FOCUS SLIM II

Spots sur rail - 3 allumages



Réf.	Puissance Absorbée	Couleur	Lumens*	Dimensions (Ø)	Finition	Tarif HT
100393	10W/15W/20W	2700K 4000K 6000K	1870 lm	Ø72 mm	Blanc	
100394					Noir	
100395	25W/30W/35W		3200 lm	Ø80 mm	Blanc	
100396					Noir	

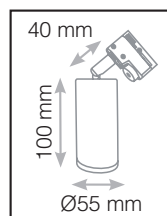
*Lumens donnés pour 4000K et pour la puissance maximale

FOCUS SUPPORT €CO

Supports spot - 3 allumages - Source remplaçable



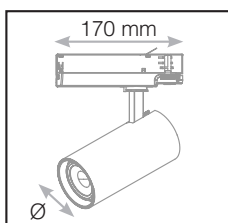
Réf.	Douille	Finition	Tarif HT
8370	1 x GU10	Blanc	
8371		Noir	



i Source à commander séparément p.136-137

FOCUS CCT II

NOUVEAU




IRC >90




Réf.	Puissance Absorbée	Couleur	Lumens	Dimensions (Ø x H)	Finition	Tarif HT
100201	15W	2700K	1275 lm	Ø65 x 205 mm	Blanc	
100202		4000K	1440 lm		Noir	
100203	25W	2700K	2125 lm	Ø75 x 230 mm	Blanc	
100204		4000K	2400 lm		Noir	
100205	35W	2700K	2975 lm	Ø85 x 220 mm	Blanc	
100206		4000K	3360 lm		Noir	
		6000K	3080 lm			

Accessoires Focus CCT II

Coupe-Flux



Cylindre anti-éblouissement



Réf.	Pour Spot	Finition	Tarif HT
100297	Pour Spot 15W	Blanc	
100300		Noir	
100298	Pour Spot 25W	Blanc	
100301		Noir	
100299	Pour Spot 25W	Blanc	
100302		Noir	

Réf.	Pour Spot	Finition	Tarif HT
100303	Pour Spot 15W	Blanc	
100306		Noir	
100304	Pour Spot 25W	Blanc	
100307		Noir	
100305	Pour Spot 25W	Blanc	
100308		Noir	

RÉSIDENTIEL

INDUSTRIEL

TERTIAIRE

RETAIL

EXTÉRIEUR

SOURCE BANDEAUX

PILOTAGE

ACCESSOIRES

MODULAR



Réf.	Puissance Absorbée	Couleur	Lumens	Dimensions (Ø x l)	Finition	Tarif HT
100212	18W	3000K	1440 lm	Ø63 x 145 mm	Noir	
100213		4000K				
100214	30W	3000K	2400 lm	Ø75 x 165 mm		
100215		4000K				

4 possibilités d'installation



En encastré

Réf.	Module de fixation	Tarif HT
100217	Pour spot 18W	
100221	Pour spot 30W	



Sur rail

Réf.	Module de fixation	Tarif HT
100216	Pour spot 18W	
100220	Pour spot 30W	



En saillie


Réf.	Module de fixation	Tarif HT
100218	Pour spot 18W	
100222	Pour spot 30W	

En suspension



Réf.	Module de fixation	Tarif HT
100219	Pour spot 18W	
100223	Pour spot 30W	

Éclairage général



LINE S €CO

Linéaires - Branchement simple et rapide en série



i Crochets inclus



i Branchement facile en série

Réf.	Puissance Absorbée	Couleur	Lumens	Dimensions	Finition	Tarif HT
749701	50W	5000K	7500 lm	1500 mm	Aluminium	
749700	100W		14000 lm	3000 mm		
749713	50W		7500 lm	1500 mm	Noir	
749712	100W		15000 lm	3000 mm		

Réf.	Type	Finition	Colisage	Tarif HT
749705	Kit de suspension 2 m	/	x 1	
749706	Cache fin pour linéaires	Aluminium	Pack de 2	
749714		Noir		
749710	Connecteur de départ femelle 5 pins	/	x 1	

RÉSIDENTIEL

INDUSTRIEL

TERTIAIRE

RETAIL

EXTÉRIEUR

SOURCE BANDEAUX

PILOTAGE

ACCESSOIRES

IDYLINE

ARRIVÉE ÉTÉ



IRC > 90

- + Multi-puissance
- + Inclinable +/- 30°
- + Driver coulissant
- + Garantie 5 ans
60 000H
- + Design ultra fin

Découvrez notre **NOUVELLE GAMME DE RÉGLETTE RAIL INCLINABLE MULTI-PUISSANCE**



DISPONIBLE EN 3 LONGUEURS

14/16/18/20W
600 x 60 x 10 mm



28/32/36/40W
1200 x 60 x 10 mm



35/40/45/50W
1500 x 60 x 10 mm



UN RÉGLETTE RAIL AVEC FIXATION AJUSTABLE

DRIVER DÉPLAÇABLE



COMBINAISON POSSIBLE AVEC DES SPOTS SUR RAILS




Compatible avec nos rails triphasés

UNE RÉGLETTE RAIL MULTI-PUISSANCE

RÉGLEZ LA MULTI-PUISSANCE SUR LE CÔTÉ DU PRODUIT

	100691	100692	100693
I	20W	40W	50W
II	18W	36W	45W
III	16W	32W	40W
IV	14W	28W	35W



UNE RÉGLETTE RAIL INCLINABLE

ADAPTEZ L'INCLINAISON EN FONCTION DE L'ÉCLAIRAGE DÉSIRÉ



Découvrez le produit en vidéo



GAMME IDYLINE



Réf.	Puissance Absorbée	Couleur	Lumens	Dimensions	Finition
100691	14/16/18/20*W	4000K	1810-2050-2300-2600* lm	600 x 60 x 10 mm	Noir
100692	28/32/36/40*W	4000K	3750-4130-4620-5200* lm	1200 x 60 x 10 mm	
100693	35/40/45/50*W	4000K	4460-5000-5540-6300* lm	1500 x 60 x 10 mm	

* réglage usine

RAILS ET CONNECTEURS

Rails triphasés



Réf.	Tension	Sens des polarités	Longueur	Colisage	Finition	Tarif HT
82021	220-240V	Gauche/Droit	1 M	x 1	Blanc	
82022			2 M	x 10		
82023			3 M			
82031	220-240V	Gauche/Droit	1 M	x 1	Noir	
82032			2 M	x 10		
82033			3 M			

Connecteurs rail jonction



Réf.	Tension	Sens des polarités	Dimensions (L x l)	Finition	Tarif HT
8212	220-240V	Gauche/Droit	66 x 20 mm	Blanc	
8213				Noir	

Connecteurs alimentation et fin



Réf.	Tension	Sens des polarités	Dimensions (L x l)	Finition	Tarif HT
8222	220-240V	Gauche	66 x 32 mm	Blanc	
8223				Noir	
82222	220-240V	Droit	66 x 32 mm	Blanc	
82233				Noir	
82221	220-240V	Fin Double sens	66 x 32 mm	Blanc	
82231				Noir	

Connecteur central



Réf.	Tension	Sens des polarités	Dimensions (L x l)	Finition	Tarif HT
8232	220-240V	Gauche/Droit	100 x 32 mm	Blanc	
8233				Noir	

Connecteurs coude L



Réf.	Tension	Sens des polarités	Dimensions (L x l)	Finition	Tarif HT
8242	220-240V	Droit - Circuit Intérieur	66 x 66 mm	Blanc	
8243				Noir	
82420	220-240V	Gauche - Circuit Extérieur	66 x 66 mm	Blanc	
82431				Noir	

Connecteurs Forme T



Réf.	Tension	Sens des polarités	Dimensions (L x l)	Finition	Tarif HT
100771	220-240V	Droit - Circuit Extérieur	100 x 66 mm	Blanc	
100772				Noir	
100773	220-240V	Gauche - Circuit Extérieur	100 x 66 mm	Blanc	
100774				Noir	
100775	220-240V	Droit - Circuit Intérieur	100 x 66 mm	Blanc	
100776				Noir	
100777	220-240V	Gauche - Circuit Intérieur	100 x 66 mm	Blanc	
100778				Noir	

Connecteurs rail flexible



Réf.	Finition	Tarif HT
8274	Blanc	
8275	Noir	

Connecteurs rail 3 allumages



Réf.	Finition	Tarif HT
8279	Blanc	
82790	Noir	

ACCESSOIRES RAILS



Kit de suspension - 2m

Réf.	Finition	Tarif HT
8252	Blanc	
8253	Noir	



Patère

Réf.	Finition	Tarif HT
82020	Blanc	
82030	Noir	



Fixation

Réf.	Type	Finition	Colisage	Tarif HT
100791	WSO-38	Blanc	Pack de 5	
100792		Noir		

RAIL 3 ALLUMAGES ET CONNECTEURS RAIL

Noir Blanc

i 2 couleurs de finition

RETAIL

**ref. 8253*
KIT DE SUSPENSION**

66

82233*

**CONNECTEUR COUDE L
ref. 82431***

**CONNECTEUR COUDE L
ref. 8243***

**CONNECTEUR FORME T
ref. 100772***

**CONNECTEUR FORME T
ref. 100772**

**CONNECTEUR JONCTION
ref. 8213***

**CONNECTEUR CENTRAL
ref. 8233***

**CONNECTEUR FIN
ref. 82431* ref. 8273* ref. 82431***

XTS Rectangulaire

32.5

31.5

L1 L2 L3 N

*** finition noire**

L R

Respecter le sens de connexion entre rail et connecteurs
L = Left (gauche)
R = Right (droite)

L R L R

Vue du sol

**ref. 82431* ref. 8273GE* ref. 82431*
ref. 8243* ref. 8273DI* ref. 8243***

ref. 8243* ref. 8273GI* ref. 8243*

Circuit Intérieur

ref. 100778* ref. 100778* ref. 100776*

Circuit Extérieur

ref. 100772 ref. 100774* ref. 100772*

La ligne rouge indique les polarités

EXTÉRIEUR

SOMMAIRE EXTÉRIEUR

Mural et chemin	102
Jardin	114
Terrasse et piscine	119
Éclairage architectural	122
Éclairage mobile	124
Éclairage espace et façade	125
Abords bâtiment	129
Solaire	131

Détection

Profitez d'une consommation énergétique jusqu'à 10 fois inférieure à celle des autres

PRODUITS CCT

Embellissez vos extérieurs et faites des économies d'énergie

ÉCLAIRAGE SOLAIRE

Un éclairage autonome grâce à une énergie **renouvelable**



LES INDISPENSABLES



LUMOS HAUTE PUISSANCE

806110 - 80630

Projecteur forte puissance pour vos
entrepôts, chantiers...
p.128

LYS - TULIPE

70283 - 70284

Projecteur piquet idéal pour vos jardins...
p.114



SUNNY VIGNE

70477 - 70476

Applique solaire pour terrasses et
balcons
p.131

NOUVEAUTÉS

PROJECTEUR ASYM

PROJECTEURS
/ p.125



SUNNY SMART

TÊTE DE
LAMPADAIRE
SOLAIRE / p.134



NOVA

APPLIQUES/POTELETS
SOLAIRES / p.111




SOLARIS

PIQUETS
SOLAIRES
/ p.116



ZEPHYR

APPLIQUES
ENCASTRÉES
/ p.116




GIVRY

APPLIQUE
SOLAIRE
/ p.109



Mural et chemin


GAMAY



i Angle d'éclairage réglable de 0° à 100° grâce aux 4 ailettes individuelles



Réf.	Puissance absorbée	Couleur	Lumens	Dimensions (L x l x H)	Finition	Tarif HT
70372	7W	3000K	430 lm	100 x 100 x 100 mm	Blanc	
70374					Noir	



Réf.	Puissance absorbée	Couleur	Lumens	Dimensions (L x l x H)	Finition	Tarif HT
100479	6W	3000K	390 lm	108 x 130 x 100 mm	Blanc	
100480					Noir	

GRENACHE



Réf.	Puissance absorbée	Couleur	Lumens	Dimensions (L x l x H)	Finition	Tarif HT
67788	13W	3000K	970 lm	175 x 90 x 29 mm	Gris anthracite	
67789		4000K				

EXTERIEUR

ALBANA



Réf.	Puissance absorbée	Couleur	Lumens	Dimensions (L x l x H)	Finition	Forme	Tarif HT
67797	2 x 5W	3000K	690 lm	160 x 90 x 56 mm	Gris anthracite	Arrondi	
67798		4000K					



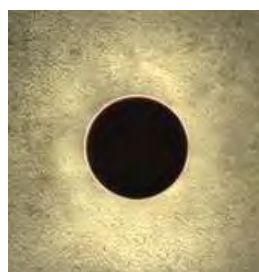
Réf.	Puissance absorbée	Couleur	Lumens	Dimensions (L x l x H)	Finition	Forme	Tarif HT
67801	2 x 5W	3000K	690 lm	160 x 90 x 56 mm	Gris anthracite	Carré	
67802		4000K					

CABERNET



Réf.	Puissance absorbée	Couleur	Lumens	Dimensions (L x l x H)	Finition	Tarif HT
67766	10W	3000K	770 lm	175 x 29 x 110 mm	Blanc	
67767		4000K				
67768	13W	3000K	770 lm	175 x 29 x 110 mm	Gris anthracite	
67769		4000K				


SYRAH



Réf.	Puissance absorbée	Couleur	Lumens	Dimensions (Ø x P)	Finition	Tarif HT
70290	10W	3000K	260 lm	Ø155 x 50 mm	Gris anthracite	
70291		4000K				

Source remplaçable*

BACCHUS



Réf.	Nombre de sources	Dimensions (L x l x H)	Finition	Tarif HT
70253	x 1	119 x 112 x 350 mm	Gris anthracite	

*Source à commander séparément

RÉSIDENTIEL

INDUSTRIEL

TERTIAIRE

RETAIL

EXTÉRIEUR


SOURCE BANDEAUX

PILOTAGE

ACCESSOIRES

Source remplaçable*

CARIGNAN





Réf.	Nombre de sources	Dimensions (L x l x H)	Finition	Forme	Tarif HT
7003	x 2	240 x 110 x 102 mm	Gris	Carré	
700301		233 x 100 x 102 mm	anthracite	Arrondi	

MALBEC




Réf.	Nombre de sources	Dimensions (L x l x H)	Finition	Tarif HT
700385	x 2	290 x 68 x 110 mm	Blanc	
700384			Noir	

ALTESSE




Réf.	Nombre de sources	Dimensions (L x l x H)	Finition	Forme	Tarif HT
70031	x 2	67 x 92 x 150 mm	Gris	Carré	
70032			anthracite	Arrondi	

BOSCO



Réf.	Nombre de sources	Dimensions (Ø x P)	Finition	Tarif HT
70255	x 1	Ø140 x 60 mm	Gris anthracite	

CALADOC



Réf.	Nombre de sources	Dimensions (L x l x H)	Finition	Tarif HT
7025	x 1	360 x 75 x 95 mm	Gris anthracite	

EXTERIEUR

CLAIRETTE DIRECT/INDIRECT

Appliques murales Inox - source remplaçable*



i Existe avec ou sans détecteur



Réf.	Nombre de sources	Finition	Dimensions (Ø x H)	Détecteur	Tarif HT
700350	x 2	Inox 316L	60 x 91 x 163 mm	Non	38€10
700380			70 x 108 x 210 mm	Oui	64€20



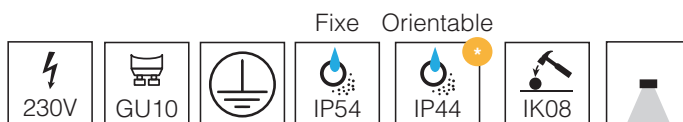
i Version avec détecteur

CLAIRETTE DIRECT

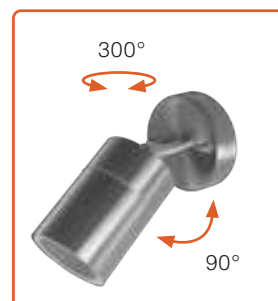
Appliques murales Inox - source remplaçable*



i Existe en version fixe ou orientable




Réf.	Nombre de sources	Finition	Dimensions (L x l x H)	Orientable	Tarif HT
700360	x 1	Inox 316L	60 x 91 x 91 mm	Non	
700370				Oui	



i Applique orientable

CLAIRETTE PIQUET

Projecteurs piquets Inox - source remplaçable*



i Projecteur piquet orientable



Réf.	Nombre de sources	Dimensions (L x l x H)	Finition	Tarif HT
702800	x 1	60 x 91 x 392 mm	Inox 316L	



Réf.	Nombre de sources	Dimensions (L x l x H)	Finition	Tarif HT
70281	x 1	60 x 90 x 390 mm	Inox 304	
702810			Inox 316L	

* Source à commander séparément

GHOST

Appliques murales LED + détecteur IR



Réf.	Puissance absorbée	Couleur	Lumens	Dimensions (L x l x H)	Finition	Tarif HT
67811	12W	3000K	550 lm	273 x 80 x 168 mm	Gris anthracite	
67812		4000K				

BUSTER


Appliques murales LED + détecteur IR



Réf.	Puissance absorbée	Couleur	Lumens	Dimensions (L x l x H)	Finition	Tarif HT
67815	13W	3000K	770 lm	222 x 65 x 103 mm	Gris anthracite	
67816		4000K				

CASPER


Appliques murales LED + détecteur IR



Réf.	Puissance absorbée	Couleur	Lumens	Dimensions (L x l x H)	Finition	Tarif HT
67809	12W	3000K	720 lm	208 x 101 x 166 mm	Gris anthracite	
67810		4000K				

MERLOT


Appliques murales LED IP65



Réf.	Puissance absorbée	Couleur	Lumens	Dimensions (L x l x H)	Finition	Tarif HT
7042	12W	3000K	460 lm	300 x 120 x 97 mm	Blanc	
70421					Gris anthracite	
7043	6W	3000K	330 lm	220 x 90 x 80 mm	Blanc	
70431					Gris anthracite	

CHENIN

Appliques murales LED IP65



Réf.	Puissance absorbée	Couleur	Lumens	Dimensions (L x P x H)	Finition	Tarif HT
70441	12W	3000K	900 lm	150 x 125 x 282 mm	Gris anthracite	

SEMILLON


Appliques murales LED IP65 rondes



Réf.	Puissance absorbée	Couleur	Lumens	Dimensions (L x l x H)	Finition	Tarif HT
7041	16W	3000K	1240 lm	245 x 200 x 100 mm	Blanc	
70411			800 lm		Gris anthracite	

MUSCADET

Appliques murales LED IP65



Réf.	Puissance absorbée	Couleur	Lumens	Dimensions (L x l x H)	Finition	Tarif HT
7046	12W	3000K	750 lm	210 x 115 x 150 mm	Blanc	
70461					Gris anthracite	

Applique solaire 2CCT + Détecteur IR



NOUVEAU

Réf.	Puissance absorbée	Couleur	Lumens	Dimensions (L x l x H)	Finition	Tarif HT
100753	15W	3000K 4000K	1950 lm 2000 lm*	295 x 236 x 77 mm	Noir	

*Réglage usine

RÉSIDENTIEL

INDUSTRIEL

TERTIAIRE

RETAIL

EXTÉRIEUR

SOURCE
BANDEAUX

PILOTAGE

ACCESSOIRES

RING

Appliques murales LED



i 2 formes disponibles



Réf.	Puissance absorbée	Couleur	Lumens	Dimensions (L x l x H)	Finition	Forme	Tarif HT
67751	12W	4000K	800 lm	176,5 x 140 x 54 mm	Gris anthracite	Ronde	
67753				168 x 131 x 54 mm		Carrée	

CURVILINE

Appliques murales LED



i Disponible avec détecteur IR



Réf.	Puissance absorbée	Couleur	Lumens	Dimensions (L x l x H)	Finition	Détecteur	Tarif HT
67782	7.5W	3000K	330 lm	275 x 112 x 82 mm	Gris anthracite	Non	
67783		4000K					
677831		3000K		275 x 118 x 82 mm	Gris anthracite	* Oui	
677832		4000K					

GIVRY

Applique solaire LED + détecteur

- + Panneau solaire inclinable
- + Chargement 5-6h pour une charge de 0 à 100%
- + Détecteur IR non réglable
- + Livré avec ampoule E27 - 2W



Réf.	Puissance absorbée	Couleur	Lumens	Dimensions (L x l x H)	Tarif HT
100817	2W	3000K	160 lm	138 x 149 x 239 mm	

Source remplaçable*



Applique murale



Réf.	Nombre de sources	Dimensions (L x l x H)	Finition	Tarif HT
100483	x1	108 x 190 x 336 mm	Noir	



Lanterne



Réf.	Nombre de sources	Dimensions (L x l x H)	Finition	Tarif HT
100484	x1	108 x 108 x 240 mm	Noir	

* Source à commander séparément

FUSAIN

Potelets LED CCT



Réf.	Puissance absorbée	Couleur	Lumens	Dimensions (Ø base x Ø coupole x H)	Tarif HT
100342	25W	3000K	2300 lm	Ø133 x Ø200 x 475 mm	
100343		4000K 5000K	2500 lm 2420 lm		

NOLANA

Potelets LED CCT



Réf.	Puissance absorbée	Couleur	Lumens	Dimensions (Ø x H)	Finition	Tarif HT
100391	20W	2400K	1800 lm	Ø181 x 720 mm	Alu Noir	
100392		3000K 4000K	1900 lm 1850 lm	Ø181 x 970 mm		

Résistant à l'air Salin

100389	15W	2400K	1410 lm	Ø201 x 450 mm	PC Noir	
100390		3000K 4000K	1500 lm 1460 lm	Ø201 x 750 mm		

HORTENSIA

Potelets source remplaçable*



Réf.	Nombre de sources	Dimensions (Ø x H)	Finition	Tarif HT
70820	x 1	Ø90 x 810 mm	Gris anthracite	



LILAS €CO

Potelets - source remplaçable*



Réf.	Nombre de sources	Dimensions (Ø x H)	Finition	Tarif HT
70821	x 1	Ø76 x 450 mm	Argent	



NOVA

ARRIVÉE ÉTÉ 2024



- + Gamme complète : applique et potelet
- + Potelets solaires et détecteur IR
- + Détecteur IR non réglable
- + 2 formes disponibles

Réglage détecteur

Distance de détection : 5 m max

Temps d'allumage : 30 s

Détection luminosité : 20 lux

100 % de luminosité quand quelqu'un est détecté sinon luminosité à 10%



Potelet Solaire LED

Réf.	Puissance absorbée	Couleur	Lumens	Dimensions (Ø x H)	Détecteur IR	Finition	Tarif HT
100808	2 x 3W	3000K	350 lm	170 x 170 x 950 mm	* Oui	carré	
100811				Ø170 x 950 mm		rond	

Applique murale LED

Réf.	Puissance absorbée	Couleur	Lumens	Dimensions (Ø x H)	Détecteur IR	Finition	Tarif HT
100807	2 x 5W	3000K	800 lm	170 x 170 x 110 mm	Non	carré	
100810				Ø170 x 110 mm		rond	



RÉSIDENTIEL

INDUSTRIEL

TERTIAIRE

RETAIL

EXTERIEUR

SOURCE BANDEAUX

PILOTAGE

ACCESSOIRES

LAURIER

Potelets LED paralume



Réf.	Puissance absorbée	Couleur	Lumens	Dimensions (Ø x H)	Type	Tarif HT
70803	25W	3000K	1700 lm	Ø167 x 1018 mm	Paralume	
70804		4000K	1750 lm			



FORSYTHIA

Potelets LED conique



Réf.	Puissance absorbée	Couleur	Lumens	Dimensions (Ø x H)	Type	Tarif HT
70806	35W	3000K	2800 lm	Ø167 x 1018 mm	Conique	
70807		4000K	3150 lm			



ALTHEA

Potelets LED paralume



Réf.	Puissance absorbée	Couleur	Lumens	Dimensions (Ø x H)	Type	Tarif HT
70800	35W	3000K	1750 lm	Ø208 x 1036 mm	Paralume	
70801		4000K				



WALLY

Potelets LED




Réf.	Puissance absorbée	Couleur	Lumens	Dimensions (L x l x H)	Finition	Tarif HT
67793	8W	3000K	700 lm	183 x 600 x 68 mm	Gris anthracite	
67794		4000K	640 lm			



EXTERIEUR

VESUVE


Balises murales LED



Réf.	Puissance absorbée	Couleur	Lumens	Dimensions (Ø x H)	Ø Encastrement	Forme	Tarif HT
100481	3W	3000K	390 lm	80 x 80 x 97 mm	59 mm	carré	
100482				Ø80 x 97 mm		rond	

STROMBO*

Balises LED



Disponible avec 1, 2 ou 4 diffuseurs



Réf.	Diffuseur	Puissance absorbée	Couleur	Lumens	Dimensions (Ø x H)	Tarif HT
70783	1 diffuseur	1W	4000K	8 lm	Ø70 x 13 mm	
70782	2 diffuseurs			16 lm		
70780	4 diffuseurs			21 lm		
70781			Bleu	/		

*Alimentation 12V obligatoire : cf. alimentation p.168 à p.171



Réf.	Puissance Absorbée	Couleur	Lumens	Dimension (L x l x H)	Encastrement (L x l x H)	Tarif HT
70740	1.5W	4000K	85 lm	80 x 80 x 61 mm	70 x 70 x 57 mm	
70741			60 lm	123 x 53 x 61 mm	111 x 41 x 57 mm	

RÉSIDENTIEL

INDUSTRIEL

TERTIAIRE

RETAIL

EXTERIEUR

SOURCE BANDEAUX

PILOTAGE

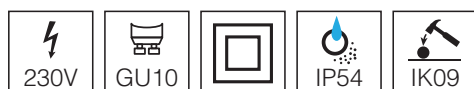
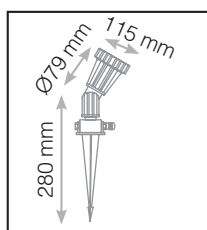
ACCESSOIRES



Jardin

IRIS €CO

Projecteurs Piquet source remplaçable*



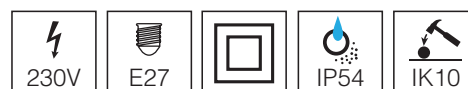
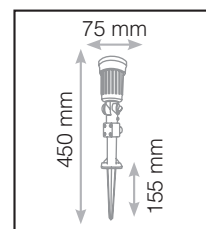
Réf.	Nombre de sources	Tarif HT
702840	x 1	

OEILLET €CO

Projecteurs Piquet source remplaçable*



i Pour PAR38 - IP65
(voir p. 139)

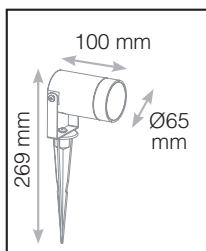


Réf.	Nombre de sources	Tarif HT
70286	x 1	

EXTERIEUR

LYS

Projecteurs Piquet source remplaçable*



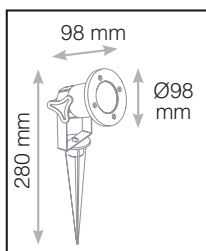
Réf.	Nombre de sources	Tarif HT
70283	x 1	



Réf.	Nombre de sources	Tarif HT
702830	x 1	

TULIPE

Projecteurs Piquet source remplaçable*



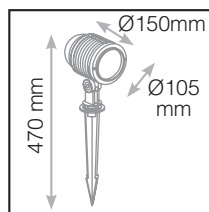
Réf.	Nombre de sources	Tarif HT
70284	x 1	



Réf.	Nombre de sources	Tarif HT
70285	x 1	

PRIMEVERE

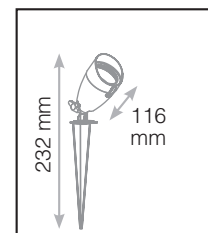
Projecteurs Piquet LED



Réf.	Puissance absorbée	Couleur	Lumens	Tarif HT
7028	10W	3000K	800 lm	

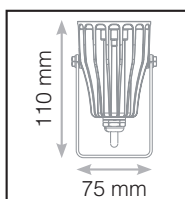
PIVOINE

Projecteurs Piquet LED

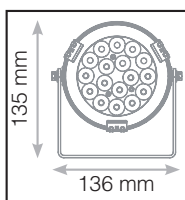


Réf.	Puissance absorbée	Couleur	Lumens	Tarif HT
70282	6W	4000K	390 lm	

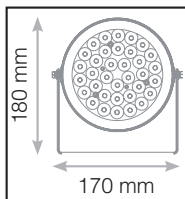
Projecteurs LED RGB + Blanc



Réf.	Puissance absorbée	Couleur	Lumens	Tarif HT
80105	6W	RGB + Blanc (2700K à 6500K)	550 lm	



Réf.	Puissance absorbée	Couleur	Lumens	Tarif HT
80104	9W	RGB + Blanc (2700K à 6500K)	900 lm	



Réf.	Puissance absorbée	Couleur	Lumens	Tarif HT
80106	15W	RGB + Blanc (2700K à 6500K)	1500 lm	

i Les projecteurs RGB + blanc fonctionnent avec les accessoires suivants



Piquet de fixation
Réf.8000 (vendu séparément p.126)



• Produit gradable avec télécommande RF Réf. 7649 (vendue séparément p.159)

i Contrôle de plusieurs projecteurs avec une seule télécommande

RÉSIDENTIEL

INDUSTRIEL

TERTIAIRE

RETAIL

EXTÉRIEUR

SOURCE BANDEAUX

PILOTAGE

ACCESSOIRES

SOLARIS

ARRIVÉE ÉTÉ 2024

- + Angle ajustable 150°
- + Temps de chargement 5-6h
- + Bouton On/Off
- + Fonctionnement 15h max




Réf.	Puissance absorbée	Couleur	Lumens	Dimensions (L x P x H)	Finition	Tarif HT
100813	2W	3000K	160 lm	101 x 168 x 480 mm	carré	
100814				101 x 168 x 316 mm		
100815	1W		140 lm	106 x 149 x 366 mm	rond	
100816	0,4W		31 lm	150 x 73 x 256 mm		

ZEPHYR

ARRIVÉE ÉTÉ 2024

- + Disponible avec détecteur IR



Réf.	Puissance absorbée	Couleur	Lumens	Dimensions (L x l x H)	Détecteur IR	Tarif HT
100803	3W	3000K	80 lm	90 x 90 x 71 mm	Non	
100804				140 x 71 x 70 mm		
100805	6W		175 lm	140 x 71 x 70 mm	* Oui	
100806			200 lm	140 x 140 x 74 mm		

Encastrés sol LED

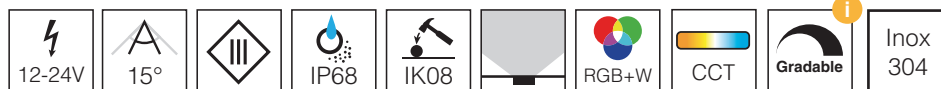


Réf.	Puissance absorbée	Couleur	Lumens	Dimensions	Dimensions encastrement	Forme	Tarif HT
Inox 316 L							
677900	3W	Bleu	/	Ø62 x 95 mm	Ø56 mm	Rond	
677910		3000K	180 lm				
677920	5W	4000K	360 lm	Ø110 x 87 mm	Ø102 mm		
677923		3000K					
677924	7W	4000K	530 lm	Ø150 x 89 mm	Ø131 mm		
677927		3000K					
677928	9W	4000K	680 lm	Ø165 x 89 mm	Ø131 mm		
677931		3000K					
677932	12W	4000K	800 lm	Ø210 x 118 mm	Ø193 mm		
677935		3000K					
677936	5W	4000K	460 lm	104 x 104 x 87 mm	102 x 102 mm		Carré
706210		4000K					
70642	9W	3000K	720 lm	150 x 150 x 90 mm	135 x 135 mm		



RGB + BLANC*

Encastrés sol LED



Réf.	Puissance absorbée	Couleur	Lumens	Forme	Tarif HT
677939	9W	RGB + Blanc (2700K à 6500K)	600 lm	Rond	



Gradable avec la télécommande
Ref. 6108
(vendue séparément p. 121)



*Alimentation 12V-24V obligatoire : cf. alimentation p.168 à p.171

Encastrés sol - source remplaçable*



i Livré avec
1 douille GU10 +
1 douille GU5.3

230V	GU10		IP67	IK09			Inox 316L
12V	GU5.3						

Réf.	Nombre de sources	Dimensions (Ø x H)	Dimensions Encastrement	Tarif HT
707302	x 1	Ø150 x 198 mm	Ø142 x 193 mm	



Ref. 707300



Ref. 707301

230V	GU10		IP67	IK09		Inox 316L
12V	GU5.3					

Réf.	Nombre de sources	Dimensions (Ø x H)	Dimensions Encastrement	Tarif HT
707300	x 1	Ø120 x 155 mm	Ø105 x 150 mm	
707301		110 x 100 x 153 mm	Ø103 x 148 mm	



i Livré avec
1 douille GU10
+ 1 douille GU5.3
+ 1 réflecteur clair
+ 1 réflecteur dépoli

EXTERIEUR

Encastrés sol - source remplaçable*



230V	E27	110°		IP44		Inox 304
------	-----	------	--	------	--	----------

Réf.	Nombre de sources	Dimensions (L x l x H)	Dimensions Encastrement	Tarif HT
70745	x 1	233 x 101 x 84 mm	230 x 94 x 83 mm	



230V	E27	110°		IP44		Inox 304
------	-----	------	--	------	--	----------

Réf.	Nombre de sources	Dimensions (L x l x H)	Dimensions Encastrement	Tarif HT
70746	x 1	233 x 101 x 86 mm	229 x 94 x 84 mm	

Terrasse et Piscine



CUBE LUMINEUX



i Module LED
Batterie
remplaçable et
rechargeable

i Câble USB-C
fourni

i Fonctionne sans
fil sur batterie



Réf.	Autonomie	Dimensions (L x l x H)	Tarif HT
60011	5-8 heures	40 x 40 x 40 cm	

BOULE RGB SOLAIRE



i Solaire

i Changement de
couleur tactile ou
par bouton poussoir

i Dimmable en
fonction de la
luminosité



Réf.	Autonomie	Dimensions (Ø)	Tarif HT
60120	5-8 heures	Ø25 cm	

RÉSIDENTIEL

INDUSTRIEL

TERTIAIRE

RETAIL

EXTERIEUR

SOURCE
BANDEAUX

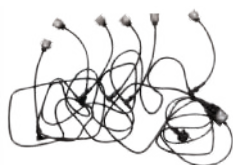

PILOTAGE

ACCESSOIRES

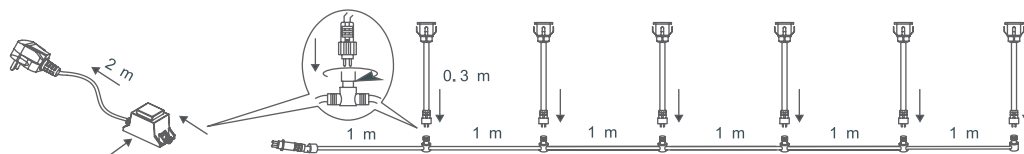
Kits spots terrasse



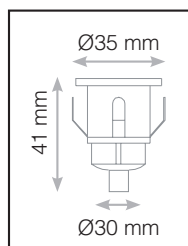
i Contient 6 spots remplaçables + 1 transformateur 230V



Réf.	Puissance absorbée	Couleur	Lumens	Tarif HT
70750	6 x 0.6W	3000K	6 x 6 lm	
70751		4000K		
70752		6000K		
70753		Bleu	/	



Spots terrasse individuels



Réf.	Puissance absorbée	Couleur	Lumens	Tarif HT
70760	0.6W	3000K	6 lm	
70761		4000K		
70762		6000K		
70763		Bleu	/	

Alimentations 12 V



Réf.	Puissance	Courant sortie	Tarif HT
70770	6W	0.5A	
70771	18W	1.67A	

Connecteurs T




Réf.	Type	Tarif HT
70774	1 mâle / 2 femelles	

Rallonges



Réf.	Longueur	Tarif HT
70772	0,5 m	
70773	3 m	

Ampoules LED PAR56



Télécommande 50M RF
433 MHz

Réf.	Tarif HT
6108	


Gradable avec télécommande Réf. . .
vendue séparément

Réf.	Puissance absorbée	Couleur	Lumens	Dimensions (Ø x H)	Tarif HT
6107	18W	RGB + Blanc (2700K à 6500K)	1980 lm	Ø177 x 108 mm	

Projecteurs LED Piscine



Télécommande incluse pour Réf. 6105



Réf.	Puissance absorbée	Couleur	Lumens	Dimensions (Ø x H)	Télécommande	Tarif HT
6100	18W	6500K	1600 lm	Ø168 x 27 mm	Non	
6105	32W	RGB	/		Oui	



RÉSIDENTIEL
INDUSTRIEL
TERTIAIRE
RETAIL
EXTERIEUR
SOURCE BANDEAUX
PILOTAGE
ACCESSOIRES

Éclairage architectural

ARCHEO LINE Wall washer LED



Peuvent être contrôlés :
- Avec le contrôleur 4 zones (Réf.7655 - p.159)
+ la télécommande (Réf.7649 - p.159)
+ une alimentation 24V non fournie (p.168 à 171)



+ Entraxe ajustable de 60 à 460 mm



Réf.	Puissance absorbée	Couleur	Lumens	Dimensions (L x P x H)	Tarif HT
80212	20W	3000K	1600 lm	600 x 85 x 45 mm	
80240	36W		2880 lm	1000 x 87 x 45 mm	
Traversant					
8028	36W	** RGB	/	1015 x 45 x 54 mm	

+ Gradable avec une alimentation spécifique p.171

EXTERIEUR

SLIM II RGB Projecteurs LED RGB



i Garde les programmes en mémoire à la coupure.

i Émetteur / Récepteur RF portée 30m

+ Télécommande RF incluse



Réf.	Puissance absorbée	Couleur	Lumens	Dimensions (L x l x H)	Finition	Tarif HT
100184	10W	RGB	/	104 x 27 x 125 mm	Noir	
100185	30W			168 x 27 x 209 mm		
100186	50W			200 x 36 x 237 mm		



Découvrez notre
NOUVEAU PROJECTEUR
LED RGB + BLANC garanti 3 ans.

Télécommande
Réf. 7649
en option
p.159



- + RGB + Blanc (2700K à 6500K)
- + Disponible en 10W, 20W, 30W, 50W ou 100W
- + IP65
- + Orientable fixation ajustable
- + Gradable avec télécommande (non incluse) *



Réf.	Puissance absorbée	Couleur	Lumens	Dimensions (L x l x H)	Finition	Tarif HT
100686	10W	RGB + Blanc (2700 à 6500K)	1100 lm	166 x 107 x 32 mm	Noir	
100687	20W		2200 lm	216 x 152 x 40 mm		
100688	30W		3300 lm	226 x 167 x 40 mm		
100689	50W		5500 lm	310 x 220 x 48 mm		
100690	100W		10500 lm	402 x 295 x 54 mm		

Éclairage mobile

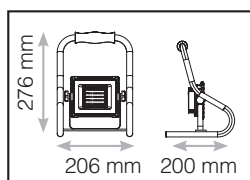
PORTABLE Projecteurs LED portatifs



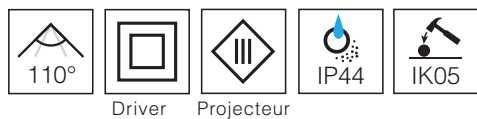
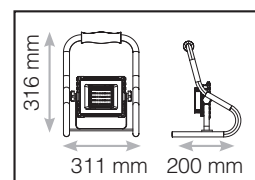
i Autonomie 4h
Alimentation allume cigare incluse
Alimentation secteur incluse



10W



30W



Driver Projecteur

Réf.	Puissance absorbée	Couleur	Lumens	Tarif HT
100510	10W	6000K	900 lm	
100025	30W		2400 lm	



Éclairage espace et façade

ASYM


Projecteurs LED asymétriques de 50W à 200W



+ Concentration du flux dans les zones souhaitées



Idéal pour sécuriser les zones de passages



- 40X90°
- IP65
- IK06
- 5 ANS GARANTIE
- 50 000H
- Alu PC

Réf.	Puissance absorbée	Couleur	Lumens	Dimensions (L x P x H)	Finition	Tarif HT
100452	50W	3000K	4400 lm	200 x 39 x 237 mm	Noir	
100453		4000K				
100454	100W	3000K	12000 lm	282 x 41 x 321 mm		
100455		4000K				
100456	150W	3000K	18000 lm	333 x 51 x 420 mm		
100457		4000K				
100458	200W	3000K	24000 lm	385 x 51 x 470 mm		
100459		4000K				

RÉSIDENTIEL

INDUSTRIEL

TERTIAIRE

RETAIL

EXTÉRIEUR

SOURCE BANDEAUX

PILOTAGE

ACCESSOIRES

Projecteurs LED de 70W à 200W



Réf.	Puissance absorbée	Couleur	Lumens	Dimensions (L x P x H)	Finition	Tarif HT
100052	70W	3000K	8400 lm	320 x 285 x 38 mm	Noir	
100053		4000K				
100091	100W	3000K	12000 lm			
100092		4000K				
100093	120W	3000K	14400 lm			
100094		4000K				
100095	200W	3000K	24000 lm	475 x 390 x 52 mm		
100096		4000K				
Avec détecteur IR						
100157	70W	3000K	8400 lm	360 x 280 x 38 mm	Noir	
100158		4000K				
100159	100W	3000K	12000 lm			
100160		4000K				

SANS CÂBLE

Projecteurs LED de 10W à 50W



Réf.	Puiss.absorbée	Couleur	Lumens	Dimensions (L x P x H)	Finition	Tarif HT
100263	10W	3000K	800 lm	126 x 44 x 133 mm	Blanc	
100264	20W		1600 lm	148 x 44 x 164 mm		
100265	30W		2400 lm	198 x 44 x 190 mm		
100266	50W		4000 lm	229 x 44 x 213 mm		
100189	10W	4000K	800 lm	126 x 44 x 135 mm	Noir	
100195	50W		4000 lm	229 x 44 x 202 mm		

ACCESSOIRES



Piquet de fixation



Pelle de fixation



Trépied


Réf.	Type	Dimensions	Couleur	Colisage	Emballage	Tarif HT
8000	Piquet de Fixation	16 cm	Noir	Pack de 10	Sachet	
80901	Pelle de Fixation	50 cm	Gris	/	Boite	
80903	Trépied 2 projecteurs	160 cm	Jaune	/	Boite	

LITE

Projecteurs LED TRI CCT et détecteur IR clipsable

4 projecteurs, 24 possibilités

Ajoutez un détecteur IR en un simple clic !
Réglez le projecteur sur le CCT que vous souhaitez.



3 CCT (3000K/4000K/6000K)
réglables sous le produit

+ DÉTECTEUR IR CLIPSABLE ET RÉGLABLE



Référence 100742

Paramètres réglages détecteur :

Distance : 4 à 10 m
Temps : 8 s à 10 min
Luminosité : 5 lux à 2000 lux

Réglages usine :

Sensibilité : 100% / Temps : 8 s / Lux : 2000

- + Efficacité énergétique 115 lm/W
- + Détecteur IR en accessoire
- + TRI CCT (3000-4000-6000K)
- + Gamme complète 10W, 20W, 30W et 50W
- + IP65



Réf.	Puissance absorbée	Couleur	Lumens	Dimensions (L x l x H)	Finition	Tarif HT
100738	10W	3000K 4000K* 6000K	1040-1153-1075 lm	157 x 31 x 109 mm	Noir	
100739	20W		2044-2270-2160 lm	184 x 31 x 119 mm		
100740	30W		3165-3510-3205 lm	213 x 31 x 138 mm		
100741	50W		5100-5605-5156 lm	230 x 33 x 148 mm		
100742	Détecteur IR pour projecteurs LUMOS LITE					

* Réglage usine

HAUTE PUISSANCE

Projecteurs LED haute puissance - 300W



Réf.	Puissance Absorbée	Couleur	Lumens	Dimensions (L x P x H)	Tarif HT
806110	300W	4000K	36000 lm	575 x 125 x 565 mm	



Projecteurs LED haute puissance - 300W/400W

i Projecteur avec valve anti-condensation



Réf.	Puissance Absorbée	Couleur	Lumens	Dimensions (L x P x H)	Tarif HT
80612	300W	3000K	30000 lm	400 x 62 x 603 mm	
80613		4000K			
80614		6000K			
80621	400W	3000K	40000 lm		
80620		4000K			



Projecteurs LED haute puissance - 600W



i Livré avec 2 filins de sécurité

Réf.	Puissance Absorbée	Couleur	Lumens	Dimensions (L x P x H)	Tarif HT
80631	600W	3000K	66000 lm	496 x 115 x 638 mm	
80630		4000K	60000 lm	470 x 140 x 630 mm	



EXTERIEUR

Abords bâtiment



Lampadaires LED éclairage piéton

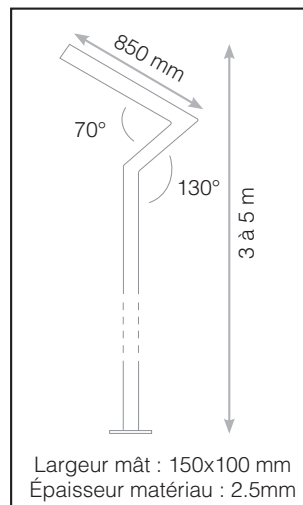


Réf.	Puissance	Hauteur	Tarif HT
91051 _{X₁X₂}	50W	3 m	
91002 _{X₁X₂}	80W		
91031 _{X₁X₂}	50W	3,5 m	
91032 _{X₁X₂}	80W		
91061 _{X₁X₂}	50W	4 m	
91012 _{X₁X₂}	80W		
91041 _{X₁X₂}	50W	4,5 m	
91042 _{X₁X₂}	80W		
91071 _{X₁X₂}	50W	5 m	
91022 _{X₁X₂}	80W		

Réf.	Désignation	Tarif HT
91001	Pied de scellement pour lampadaire de 3 m et 3,50 m	
91011	Pied de scellement pour lampadaire de 4 m et 4,50 m	
91021	Pied de scellement pour lampadaire de 5 m	

OPTIONS

X1 Couleur de température	X2 Finition
1 - 3000K	1 - RAL 7010 (Gris anthracite)
2 - 4000K	2 - RAL 7021 (Gris noir)
3 - 6000K	3 - RAL 7030 (Gris)



Lampadaires destinés à des applications privées. Pour des applications accueillant du public, nous consulter.
Produit sur commande. Transport en sus.

RÉSIDENTIEL

INDUSTRIEL

TERTIAIRE

RETAIL

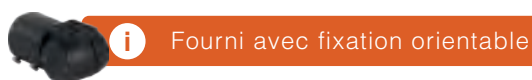
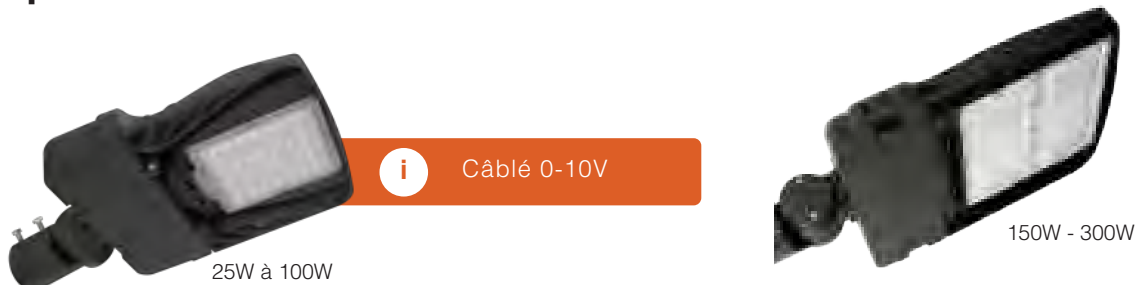
EXTÉRIEUR

SOURCE
BANDEAUX

PILOTAGE

ACCESSOIRES

Têtes de lampadaires



Réf.	Puissance Absorbée	Couleur	Lumens	Dimensions (L x l)	Ø sortie	Tarif HT
90200131	50W	3000K	5500 lm	330 x 292 mm	Ø55 mm Min Ø63 mm Max	
90200		4000K				
90212131	75W	3000K	8250 lm			
90212		4000K				
90232131	100W	3000K	11000 lm			
90232		4000K				
90252131	150W	3000K	16500 lm	366 x 360 mm		
90252		4000K				
90260131	200W	3000K	22000 lm			
90260		4000K				

Température de couleur, angles spécifiques et accessoires sur commande, nous consulter

Têtes de lampadaire piéton



Coniq



Ref. 905213
Ref. 905214



arche



Ref. 905814



coniq

Réf.	Puissance absorbée	Couleur	Lumens	Dimensions (Ø x H)	Fixation mât (Min. / Max.)	Finition	Tarif HT
905213	60W	3000K	4800 lm	Ø560 x 664 mm	Ø65mm / Ø75mm	Gris Anthracite	
905214		4000K	5000 lm				

arche

905814	60W	4000K	5600 lm	Ø425 x 545 mm	Ø74mm / Ø76mm	Gris Anthracite	
--------	-----	-------	---------	---------------	---------------	-----------------	--

Solaire

SUNNY VIGNE €CO

Appliques murales LED

Batterie remplaçable +

Bouton On/Off et sélection des modes +

Éclairage arrière +



Détecteur de présence IR +
Détecteur crépusculaire +



Réf.	Puissance absorbée	Couleur	Lumens	Dimensions (L x H x P)	Finition	Tarif HT
70476	8W	4000K	850 lm	221 x 232 x 121 mm	Blanc	
70475	4W	4000K	500 lm	140 x 212 x 109 mm	Noir	
70477	8W		850 lm	221 x 232 x 121 mm		

Réf.	Type	Tarif HT
70478	Batterie pour applique solaire 8W	
70479	Batterie pour applique solaire 4W	

SUNNY APPLIQUE

ARRIVÉE PRINTEMPS 2024

- + Préavis d'extinction
- + Temps de charge : 8-10 h
- + Bouton On / Off



Ref. 100679



Ref. 100680



Réf.	Puissance absorbée	Couleur	Lumens	Dimensions (L x H x P)	Forme	Tarif HT
100679	5W	3000K	400 lm	171 x 71 x 195 mm	Arrondie	
100680			300 lm	141 x 70 x 175 mm	Carrée	

RÉSIDENTIEL

INDUSTRIEL

TERTIAIRE

RETAIL

EXTERIEUR

SOURCE BANDEAUX

PILOTAGE

ACCESSOIRES

SUNNY COUPOLE

Potelets LED



i Autonomie 23h

i Détecteur crépusculaire




Réf.	Puissance absorbée	Couleur	Lumens	Dimensions (L x H x P)	Finition	Tarif HT
70905	4W	4000K	450 lm	380 x 260 x 120 mm	Noir	
70901				800 x 260 x 120 mm		



EXTERIEUR

Projecteurs LED



i 2 modes de charge : solaire et USB

i Autonomie : 8h en continu

i 3 modes : éclairage constant / capteur / batterie externe



Réf.	Puissance absorbée	Couleur	Lumens	Dimensions projecteur (L x l x H)	Dimensions panneau solaire (L x l x H)	Finition	Tarif HT
80802	10W	4000K	1100 lm	235 x 170 x 33 mm	345 x 235 x 45 mm	Noir	

SEDUM

ARRIVÉE PRINTEMPS 2024

- + Angle asymétrique 60 x 120°
- + Télécommande incluse
- + Panneau solaire déporté



Câble 5 m



Réf.	Puissance absorbée	Couleur	Lumens	Dimensions projecteur (L x l)	Dimensions panneau solaire (L x l)	Temps de charge	Tarif HT
100751	10W	3000K	1500 lm	150 x 153 mm	220 x 202 mm	4 - 6 h	
100752	30W	3000K	4800 lm	190 x 200 mm	354 x 239 mm		

SUNNY LUMOS II

ARRIVÉE PRINTEMPS 2024

- + Détecteur HF
- + Bouton On / Off

Panneau solaire inclinable



Réf.	Puissance absorbée	Couleur	Lumens	Dimensions projecteur (L x l)	Dimensions panneau solaire (L x l)	Temps de charge	Tarif HT
100677	8W	3000K	1100 lm	140 x 110 x 43	120 x 77 mm	6 - 8 h	
100678	12W	3000K	1600 lm	195 x 135 x 60	120 x 77 mm		

- + Gradable
- + Télécommande incluse
- + Batterie remplaçable avec connecteurs rapides



Réf.	Puissance absorbée	Couleur	Lumens	Dimensions projecteur (L x l x H)	Temps de charge	Tarif HT
100676	8W	3000K	1400 lm	355 x 330 x 55	5 - 6 h	

RÉSIDENTIEL

INDUSTRIEL

TERTIAIRE

RETAIL

EXTÉRIEUR

SOURCE BANDEAUX

PILOTAGE

ACCESSOIRES

Têtes de lampadaires

+ Bouton ON/OFF

+ Panneau solaire (6h pour une pleine charge)

+ Angle d'éclairage 140x70°

+ Détecteur IR

+ 3 possibilités de fixation

- Murale
- mât vertical
- sur mât horizontal

+ Télécommande incluse pour Réf. 100842-100843

140x70°

IP65

IK08

ULOR = 0

Réf.	Puissance absorbée	Couleur	Lumens	Dimensions (L x l x H)	Télécommande	Finition	Tarif HT
100153	15W	3000K	1600 lm	492 x 232 x 58 mm	Non	Noir	
100842	40W		6000 lm	622 x 290 x 75 mm	Oui		
90300	15W	4000K	1600 lm	492 x 232 x 58 mm	Non		
100843	40W		6000 lm	622 x 290 x 75 mm	Oui		

EXTERIEUR

SUNNY SMART

- + Installation facile**
- + Temps de charge : 4 - 6 h**
- + L₈₀B₁₀ 35000h**



Hauteur d'installation 2-4 m

Mode intelligent

100 % de luminosité les 3 premières heures
70% de luminosité les 2 heures suivantes
50% de luminosité jusqu'à l'aube



Réf.	Puissance absorbée	Couleur	Lumens	Dimensions (Ø x H)	Ø du tenon	Tarif HT
100618	20W	3000K	2005 lm	Ø400 x 120 mm	Ø50 à Ø60 mm	

SOURCES BANDEAUX

SOMMAIRE SOURCES ET BANDEAUX

Éclairage général	136
Ampoules décoratives	150
Rubans / Strips	154
Profilés	160
Bobines	164

Détection

Profitez d'une consommation énergétique jusqu'à 10 fois inférieure à celle des autres

PRODUITS CCT

Embellissez vos extérieurs et faites des économies d'énergie

ÉCLAIRAGE SOLAIRE

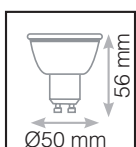
Une qualité de lumière élevée grâce à **I'IRC 90** de nos luminaires

Éclairage général



GU10

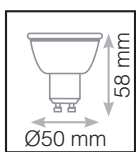
38°



Réf.	Puissance absorbée	Couleur	Lumens	Gradable	Tarif HT
100553	3,5W	3000K	350 lm	Non	
100554		4000K	380 lm		
100555	5,8W	3000K	570 lm	Non	
100556		4000K			
100557	7W	3000K	660 lm	Non	
100558		4000K	670 lm		
100559		6500K			
100560		3000K	660 lm	* Oui	
100561		4000K	670 lm		
100562		6500K			

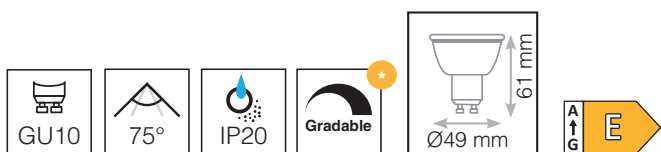
SOURCE BANDEAUX

120°



Réf.	Puissance absorbée	Couleur	Lumens	Gradable	Tarif HT
100563	5,4W	3000K	650 lm	Non	
100564		4000K			
100565	7W	3000K	900 lm	Non	
100566		4000K			
100567		6500K			
100568		3000K	860 lm	* Oui	
100569		4000K			
100570	6500K				

75°



Réf.	Puissance absorbée	Couleur	Lumens	Gradable	Tarif HT
100544	6W	3000K	565 lm	Non	
100545		4000K			
100546		6000K		* Oui	
100547		3000K			
100548		4000K			
100549		6000K			

RGB + blanc

i Émetteur / récepteur RF portée 30m



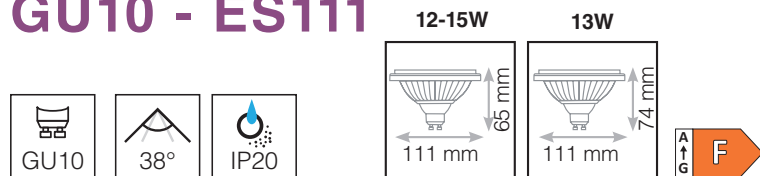
2.4G

+

Fonctionne avec télécommande 7649 (vendue séparément p. 159)

Réf.	Puissance absorbée	Couleur	Lumens	Gradable	Tarif HT
100404	4W	RGB + Blanc (2700K à 6500K)	320 lm	* Oui avec télécommande	

GU10 - ES111



Réf.	Puissance absorbée	Couleur	Lumens	Gradable	Finition	Tarif HT
100261	12W	3000K	1200 lm	Non	Blanc	
100252		4000K	922 lm			
100262	13W	3000K	1300 lm			
100253	15W	3000K	1500 lm			
100254		4000K	1350 lm			

RÉSIDENTIEL

INDUSTRIEL

TERTIAIRE

RETAIL

EXTÉRIEUR

SOURCE BANDEAUX

PILOTAGE

ACCESSOIRES

GU5.3*

38°



Réf.	Puissance absorbée	Couleur	Lumens	Gradable	Tarif HT
100571	4.5 W	3000K	395 lm	Non	
100572		4000K			
100573		6500K			
100574	6 W	3000K	520 lm	* Oui	
100575		4000K			
78202		3000K			
78671	5.5W	4000K	480 lm		
100576		3000K			
100577		4000K			

120°



Réf.	Puissance absorbée	Couleur	Lumens	Gradable	Tarif HT
100578	4.6 W	3000K	550 lm	Non	
100579		4000K	595 lm		
100580		6500K	580 lm		

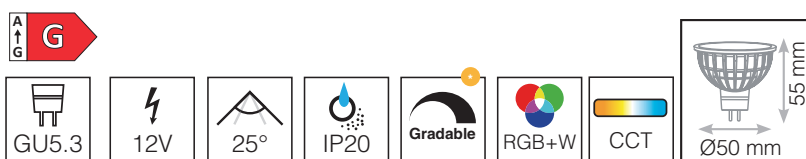
75°



Réf.	Puissance absorbée	Couleur	Lumens	Gradable	Tarif HT
100550	5W	3000K	510 lm	Oui	
100551		4000K			
100552		6000K			

RGB + blanc

i Émetteur / récepteur RF portée 30m



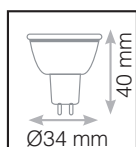
2.4G

+ Fonctionne avec télécommande 7649 (vendue séparément p.159)

Réf.	Puissance absorbée	Couleur	Lumens	Gradable	Tarif HT
78391	4W	RGB + Blanc (2700K à 6000K)	280 lm	* Oui avec télécommande	

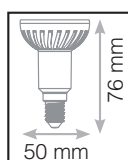
SOURCE BANDEAUX

GU4 - MR11



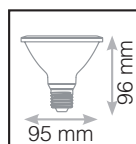
Réf.	Puissance absorbée	Couleur	Lumens	Gradable	Tarif HT
78918	3W	3000K	240 lm	Non	
78919		4000K			

E14 - Spot LED



Réf.	Puissance absorbée	Couleur	Lumens	Gradable	Tarif HT
7830	4W	3000K	320 lm	Non	
78301		4000K			

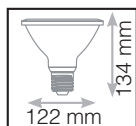
E27 - PAR30



Réf.	Puissance absorbée	Couleur	Lumens	Gradable	Finition	Tarif HT
100001	10W	3000K	800 lm	Non	Blanc	
81142	12W	4000K	1020 lm		Argent	

E27 - PAR38

i Disponible en 3000K et vert



Réf.	Puissance absorbée	Couleur	Lumens	Gradable	Finition	Tarif HT
81200	15W	3000K	1300 lm	Non	Blanc	
100682		Vert	/			

*Alimentation 12V obligatoire : cf. alimentation p.168 à p.171

Outils / Douille GU5.3 p.174



RÉSIDENTIEL

INDUSTRIEL

TERTIAIRE

RETAIL

EXTÉRIEUR

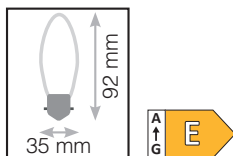
SOURCE BANDEAUX

PILOTAGE

ACCESSOIRES

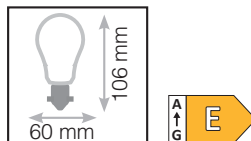
B22

Filament - Flamme



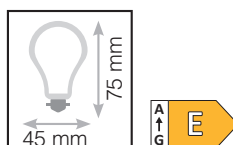
Réf.	Puissance Absorbée	Couleur	Lumens	Gradable	Finition	Tarif HT
71301	4W	2700K	470 lm	Non	Claire	

Filament - A60



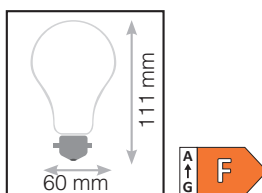
Réf.	Puissance Absorbée	Couleur	Lumens	Gradable	Finition	Tarif HT
7140	8.5W	2700K	1050 lm	Non	Claire	
71400		4000K				

Filament - G45



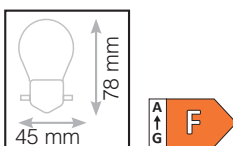
Réf.	Puissance Absorbée	Couleur	Lumens	Gradable	Finition	Tarif HT
7136	4W	2700K	510 lm	Non	Claire	

Dépolie - A60



Réf.	Puissance Absorbée	Couleur	Lumens	Gradable	Finition	Tarif HT
73935	9W	3000K	820 lm	Non	Dépolie	
73938	11W		1050 lm			
739351	8.5W	4000K	820 lm			
739381	11W		1050 lm			

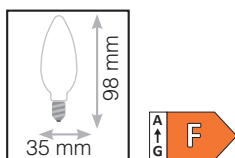
Dépolie - G45



Réf.	Puissance Absorbée	Couleur	Lumens	Gradable	Finition	Tarif HT
74863	5W	4000K	470 lm	Non	Dépolie	

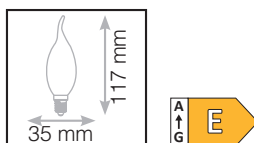
E14

Filament - Flamme



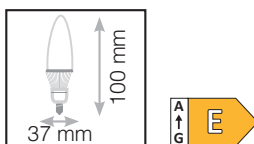
Réf.	Puissance absorbée	Couleur	Lumens	Gradable	Finition	Tarif HT
71271	4W	2700K	470 lm	Non	Claire	
7129		4000K				
71302	4.5 W	2700K	470 lm	Oui		

Filament - Coup de vent



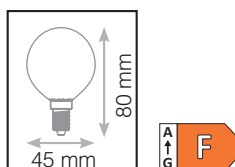
Réf.	Puissance absorbée	Couleur	Lumens	Gradable	Finition	Tarif HT
71237	4W	2700K	470 lm	Non	Claire	

Dépolie - Flamme



Réf.	Puissance absorbée	Couleur	Lumens	Gradable	Finition	Tarif HT
100581	4.2W	3000K	465 lm	Non	Dépolie	
100582		4000K				
100583	6.5W	3000K	806 lm	Non	Dépolie	
100584		4000K				

Dépolie - P45



Réf.	Puissance absorbée	Couleur	Lumens	Gradable	Finition	Tarif HT
7463	4W	3000K	430 lm	Non	Dépolie	
74841	6W	4000K	520 lm			
74835	5.5W	3000K	470 lm	Oui		

RÉSIDENTIEL

INDUSTRIEL

TERTIAIRE

RETAIL

EXTÉRIEUR

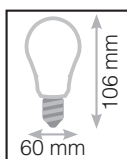
SOURCE BANDEAUX

PILOTAGE

ACCESSOIRES


E27

Filament - A60



Réf.	Puissance absorbée	Couleur	Lumens	Gradable	Finition	Tarif HT
71391	6.5W	2700K	810 lm	Non	Claire	
71392	6W	4000K	800 lm			
71431	8.5W	2700K	1055 lm			
7145		4000K				
71461	8W	2700K	806 lm	Oui	Golden	
100003	8W	2700K	720 lm			
71394	6.5W	2700K	770 lm	Non	Dépolie	
71395		4000K				
71452	8.5W	4000K	1050 lm			

Dépolie - G45



Réf.	Puissance absorbée	Couleur	Lumens	Gradable	Finition	Tarif HT
100585	4.2W	3000K	470 lm	Non	Dépolie	
100586		4000K	520 lm			
100587	6.5W	3000K	806 lm			
100588		4000K				
100589		6500K				

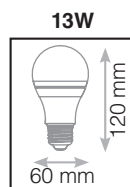
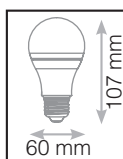
A60 - RGB + blanc



Mémoire intérieure
Radio fréquence >20m
Télécommande
vendue séparément
p. 159

Réf.	Puissance absorbée	Couleur	Dimensions (Ø x H)	Télécommande	Tarif HT
100004	6W	RGB + Blanc (2700K-6500K)	Ø50 x 95 mm	Non	

Dépolie - A60



Réf.	Puissance absorbée	Couleur	Lumens	Gradable	Finition	Tarif HT
100600	7W	3000K	806 lm	Non	Dépolie	
100601		4000K				
100602		6500K				
100603	10W	3000K	1150 lm			
100604		4000K				
100605		6500K				
100606	13 W	3000K	1521 lm	Non		
100607		4000K				
100608		6500K				
100609		3000K		Oui		
100610		4000K				
100611	6500K					

i Toujours disponible en pack de 5 boîtes



Emb.	Réf.	Puissance absorbée	Couleur	Lumens	Gradable	Finition	Tarif HT
Pack de 5 boîtes	739340	8.5W	4000K	820 lm	Non	Dépolie	
	738841	12W		1050 lm			

Dépolie - A65



Réf.	Puissance absorbée	Couleur	Lumens	Gradable	Finition	Tarif HT
73943	13W	4000K	1350 lm	Non	Dépolie	

RÉSIDENTIEL

INDUSTRIEL

TERTIAIRE

RETAIL

EXTÉRIEUR

SOURCE BANDEAUX

PILOTAGE

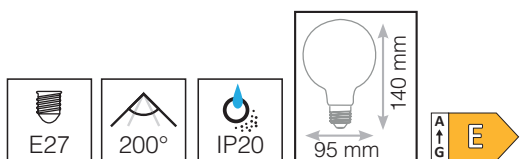
ACCESSOIRES

Dépolie - A80-9



Réf.	Puissance absorbée	Couleur	Lumens	Gradable	Finition	Tarif HT	
100614	16W	3000K	1901 lm	Non	Dépolie		
100615		4000K					
100612	20W	3000K	2452 lm				
100613		4000K					

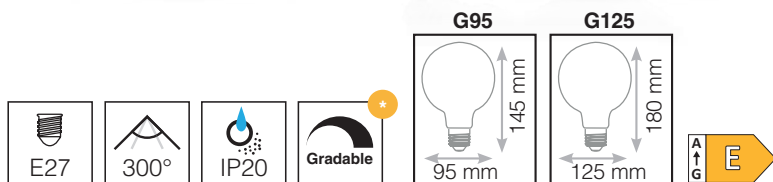

Globe - G95



Réf.	Puissance absorbée	Couleur	Lumens	Gradable	Finition	Tarif HT	
100590	13W	3000K	1521 lm	Non	Dépolie		
100591		4000K					
100592		6500K					
100593	20W	3000K	2452 lm				
100594		4000K					
100595		6500K					

Filament - Globe

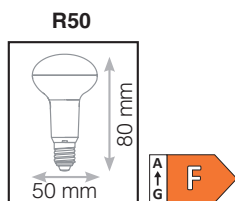
SOURCE BANDEAUX



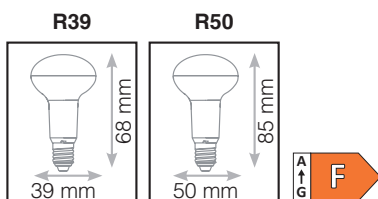
Type	Réf.	Puissance absorbée	Couleur	Lumens	Gradable	Finition	Tarif HT
G95	7147	8W	2700K	1055 lm	Non	Claire	
	7151		2700K	1000 lm		Golden	
	7153		4000K	1055 lm			
G125	7157	8W	2700K	1000 lm	Non	Golden	
	71582		2700K		Oui		
	100232		4000K			Claire	

Ampoules spécifiques

E14 - R39 - R50

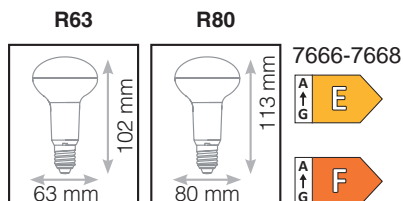


Type	Réf.	Puissance absorbée	Couleur	Lumens	Gradable	Tarif HT
R50	76702	5W	2700K	400 lm	Non	



Type	Réf.	Puissance absorbée	Couleur	Lumens	Gradable	Tarif HT
R39	76641	5W	4000K	425 lm	Non	
R50	76623		3000K	400 lm	Non	
	76621		4000K			

E27 - R63 - R80



Type.	Réf.	Puissance absorbée	Couleur	Lumens	Gradable	Tarif HT
R63	76633	9W	3000K	810 lm	Non	
	766311	8.5W	4000K			
R80	7666	10W	3000K	960 lm	Non	
	7668		4000K	90 lm		

RÉSIDENTIEL

INDUSTRIEL

TERTIAIRE

RETAIL

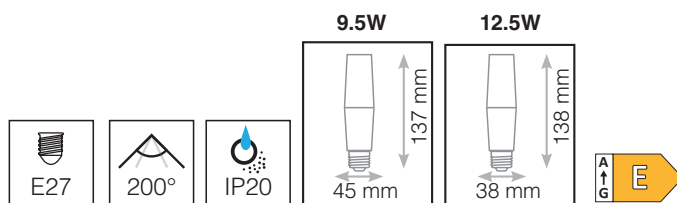
EXTÉRIEUR

SOURCE BANDEAUX

PILOTAGE

ACCESSOIRES

Ampoules Tubes



Réf.	Puissance absorbée	Couleur	Lumens	Gradable	Finition	Tarif HT
100596	9.5 W	3000K	1055 lm	Non	Dépolie	
100597		4000K				
100598	12.5 W	3000K	1521 lm			
100599		4000K				

Ampoules LED - G4*

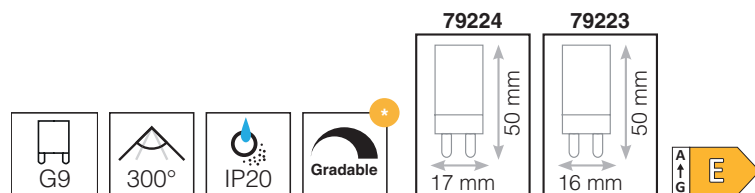


Réf.	Puissance absorbée	Couleur	Lumens	Gradable	Tarif HT
79022	2W	3000K	160 lm	Non	
79021		4000K			

* Alimentation 12V obligatoire : cf. alimentation p.168 à 171
Support disponible p.26

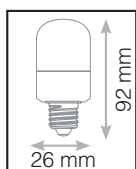
SOURCE BANDEAUX

Ampoules LED - G9



Réf.	Puissance absorbée	Couleur	Lumens	Gradable	Tarif HT
79224	3.5W	3000K	350 lm	Oui	
79223		4000K			

Ampoules frigo - E14



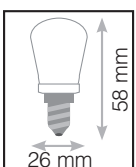
79451



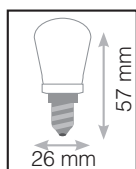
7938



Réf.	Puissance absorbée	Couleur	Lumens	Gradable	Finition	Tarif HT
7938	2W	3000K	180 lm	Non	Dépolie	
79451	4W		400 lm		Claire	



Réf.	Puissance absorbée	Couleur	Lumens	Gradable	Finition	Tarif HT
79440	2W	3000K	250 lm	Non	Claire	



Réf.	Puissance absorbée	Couleur	Lumens	Gradable	Finition	Tarif HT
79450	2.5W	4000K	280 lm	Non	Dépolie	



RÉSIDENTIEL

INDUSTRIEL

TERTIAIRE

RETAIL

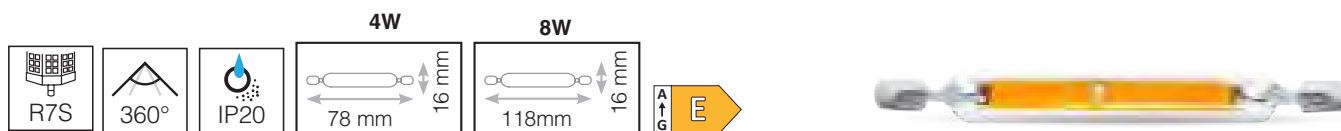
EXTÉRIEUR

SOURCE BANDEAUX

PILOTAGE

ACCESSOIRES

Filament - R7S



Réf.	Puissance absorbée	Couleur	Lumens	Gradable	Tarif HT
100248	4W	3000K	450 lm	Non	
100249		4000K			
100250	8W	3000K	900 lm		
100251		4000K			

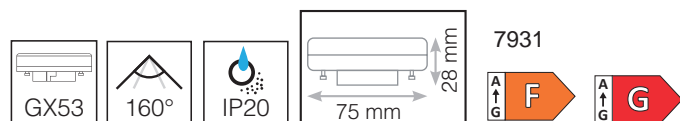
Ampoules LED - R7S



Réf.	Puissance absorbée	Couleur	Lumens	Gradable	Tarif HT
7981	10W	4000K	1100 lm	Non	
7983	14W		1900 lm		


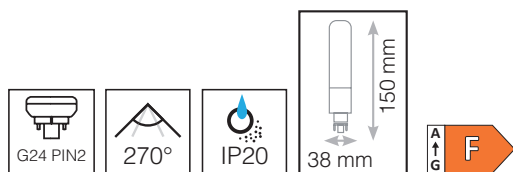
SOURCE BANDEAUX

Ampoules LED - GX53



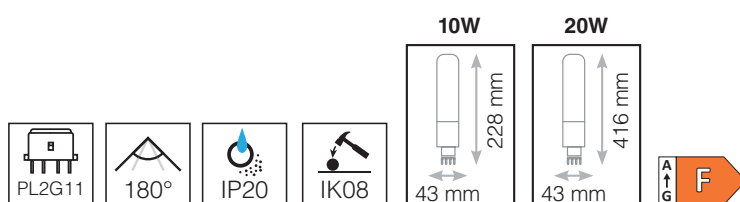
Réf.	Puissance absorbée	Couleur	Lumens	Gradable	Finition	Tarif HT
7930	6W	2700K	520 lm	Non	Dépolie	
7931		4000K				

Ampoules LED - G24 PIN 2




Réf.	Puissance absorbée	Couleur	Lumens	Gradable	Finition	Tarif HT
79111	12W	4000K	1200 lm	Non	Dépolie	

Ampoules LED - PL2G11



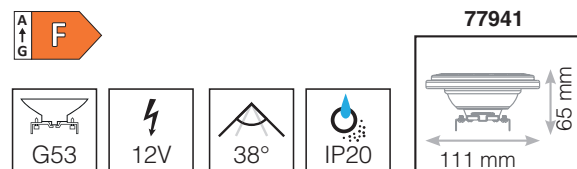
Réf.	Puissance absorbée	Couleur	Lumens	Gradable	Finition	Tarif HT
7913	8W	4000K	800 lm	Non	Dépolie	
79132	20W		2050 lm			

Ampoules LED - 50W



Réf.	Puissance absorbée	Couleur	Lumens	Gradable	Finition	Tarif HT
100207	50W	3000K	5400 lm	Non	Dépolie	
100208		4000K				

G53* - AR111



Réf.	Puissance absorbée	Couleur	Lumens	Gradable	Finition	Tarif HT
77941	12W	3000K	950 lm	Non	Gris	

Ampoules décoratives



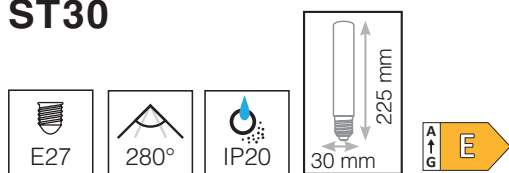
E27 - Filament

G45



Réf.	Puissance absorbée	Couleur	Lumens	Gradable	Finition	Tarif HT
71381	4W	2700K	400 lm	Oui	Claire	

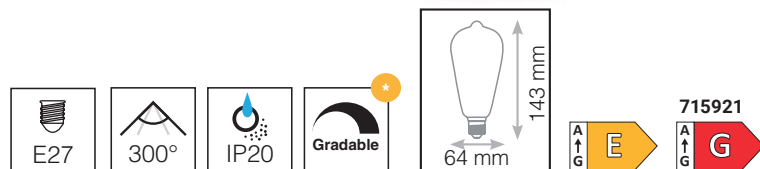
ST30



Réf.	Puissance absorbée	Couleur	Lumens	Gradable	Finition	Tarif HT
100327	8W	2700K	960 lm	Non	Golden	

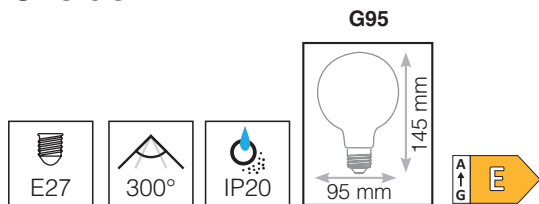
SOURCE
BANDEAUX

ST64

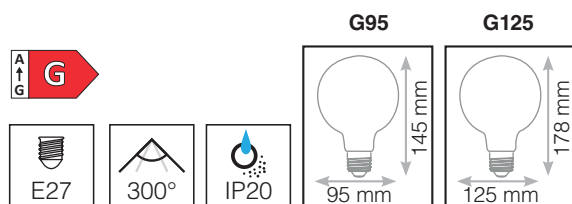


Réf.	Puissance absorbée	Couleur	Lumens	Gradable	Finition	Tarif HT
71590	8W	2700K	1000 lm	Oui	Claire	
7159				Non	Golden	
Spirale						
715921	4W	2700K	270 lm	Non	Golden	

Globe



Type	Réf.	Puissance absorbée	Couleur	Lumens	Gradable	Finition	Tarif HT
G95	71538	6W	2700K	800 lm	Non	Doré	



Type	Réf.	Puissance absorbée	Couleur	Lumens	Gradable	Finition	Tarif HT
G95	71530	4W	2700K	270 lm	Non	Golden	
G125	71580						



RÉSIDENTIEL

INDUSTRIEL

TERTIAIRE

RETAIL

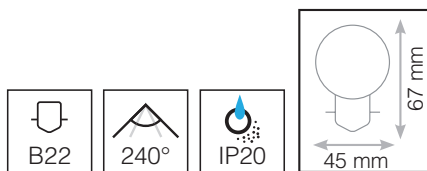
EXTÉRIEUR

SOURCE BANDEAUX

PILOTAGE

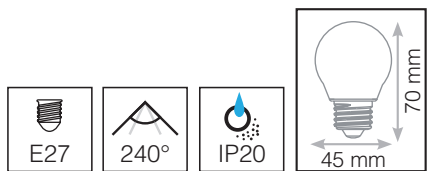
ACCESSOIRES

Ampoules de couleur



Réf.	Puissance absorbée	Couleur	Lumens	Gradable	Finition	Tarif HT
7641	1W	3000K	50 lm	Non	Dépolie	
7640		6000K				
7642		Rouge	/			
7643		Bleu				
7644		Vert				
7645		Jaune				
7647		Orange				
		RGB				
76152		RGB				

SOURCE BANDEAUX




Réf.	Puissance absorbée	Couleur	Lumens	Gradable	Finition	Tarif HT
76171	1W	3000K	50 lm	Non	Dépolie	
7616		6000K				
76182		Rouge	/			
7619		Bleu				
7620		Vert				
7627		Jaune				
		RGB				
76151		RGB				

Guirlandes Foraines




Guirlande foraine + 10 ampoules B22




Réf.	Longueur	Douilles B22	Tarif HT
51030	10 mètres	10 douilles	69€30



Guirlandes foraines - sans source



Réf.	Longueur	Douilles E27	Tarif HT
51011	10 mètres	20 douilles	65€00
51012		10 douilles	45€70



Réf.	Longueur	Douilles B22	Tarif HT
51022	10 mètres	20 douilles	67€10
51023		10 douilles	47€80

* Sous réserve d'ampoules compatibles non fournies

i Câble alimentation à commander séparément

Câble d'alimentation

Réf.	Type	Tarif HT
5104	Câble alimentation	04€50



+ Guirlandes connectables entre elles



RÉSIDENTIEL

INDUSTRIEL

TERTIAIRE

RETAIL

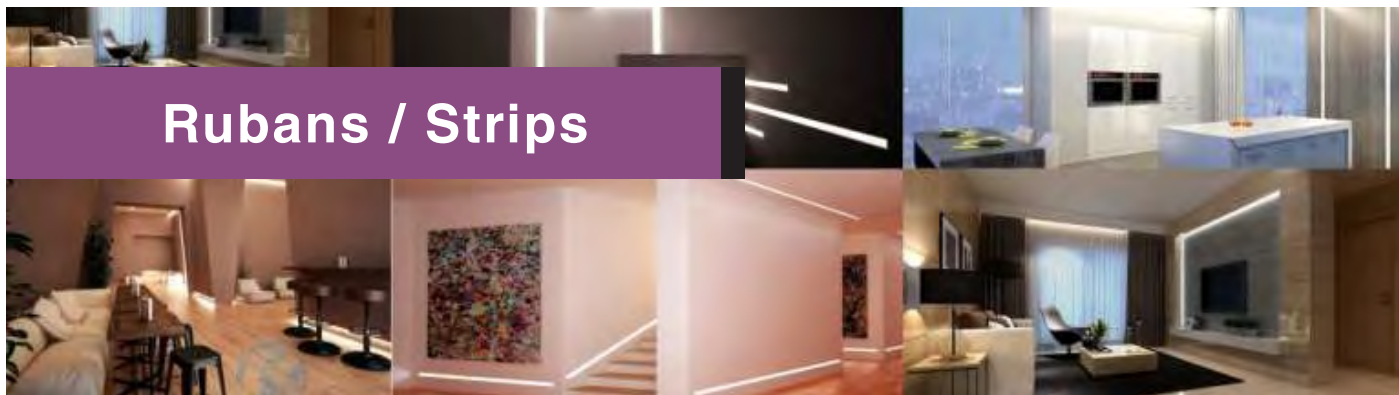
EXTÉRIEUR

SOURCE BANDEAUX

PILOTAGE

ACCESSOIRES

Rubans / Strips



BANDEAUX COB

SOURCE
BANDEAUX



- + Garantie 5 ans
50000H
- + 9W/M - 24V
- + IP20 ou IP65
- + Bandeaux IRC>90
(320 LED/m)
- + Découpe possible tous
les 5 cm

Optez pour nos bandeaux COB avec un **meilleur rendement lumineux**
et un **éclairage linéaire et homogène**

UN PRODUIT TECHNIQUE



* Gradable sous condition d'utilisation d'alimentations et contrôleurs spécifiques p.171

LES AVANTAGES DES BANDEAUX COB

La technologie des bandeaux COB (Chip-on-Board) est une méthode d'assemblage de LED qui implique de placer plusieurs puces LED directement sur un substrat. Ils offrent plusieurs avantages par rapport aux autres types de bandeaux LED traditionnels.



Uniformité lumineuse améliorée

Grâce à sa conception, les bandeaux COB offrent une lumière plus intense et plus homogène réduisant les variations de luminosité (problèmes d'ombres et de taches) entre les différentes zones du bandeau.



Efficacité lumineuse accrue

Ils peuvent produire plus de lumière avec une consommation d'énergie moindre, ce qui peut entraîner des économies d'énergie significatives et réduire les coûts d'exploitation à long terme.

Tension	Réf.	Puissance Absorbée	Couleur	IP	Finition	Lumens/Mètre	Lumens /Watt/Mètre	Largeur	Tarif HT
24V	100516	9W/m	3000K	20	/	810	90	8 mm	
	100517		4000K			900	100		
	100518		6000K			720	80		
	100519		3000K	65	tube silicone	810	90	10 mm	
	100520		4000K						
	100521		6000K						



Garantie 2 ans

5W/m

NOUVEAU




















Tension	Réf.	Puissance Absorbée	Couleur	IP	Finition	Lumens / Watt/Mètre	Largeur	Tarif HT
12V	100405	5 W/m	3000K	20	/	100 lm/W/m	8 mm	
	100406		4000K					
	100407		3000K	54	Silicone			

9W/m

NOUVEAU



Tension	Réf.	Puissance Absorbée	Couleur	IP	Finition	Lumens / Watt/Mètre	Largeur	Tarif HT
12V	100408	9 W/m	3000K	20	/	110 lm/W/m	10 mm	
	100409		4000K					
	100410		6000K					
	100411		RGB					
	100412		RGB+W					
	100413		3000K	54	Silicone	110 lm/W/m		
	100414		4000K					
	100415		6000K					
	100416		RGB					
	100417		3000K	67	Tube silicone	110 lm/W/m	12 mm	
	100418		4000K					
	100419		6000K					
	100420		RGB					
	100421		RGB+W					
24V	100422	9 W/m	3000K	20	/	110 lm/W/m	10 mm	
	100423		4000K					
	100424		RGB					
	100425		RGB+W					
	100426		3000K	54	Silicone	110 lm/W/m		
	100427		4000K					
	100428		6000K					
	100429		RGB					
	100430		3000K	67	Tube silicone	110 lm/W/m	12 mm	
	100431		4000K					
	100432		RGB					
	100433		RGB+W					

SOURCE BANDEAUX

Accessoires










Cavalier silicone	Tarif HT
75262	10 mm
75263	12 mm



Colle d'étanchéité	Tarif HT
752890	

9W/m - 10W/m














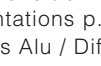

NOUVEAU

 12-24V
  30 000H
  Gradable
  5 M
  120 LED/M
  12V E
  24V F













Tension	Réf.	Puissance Absorbée	Couleur	IP	Finition	Lumens / Watt/Mètre	Largeur	Tarif HT
12V	100434	9 W/m	3000K	20	/	100 lm/W/m	8 mm	
	100435		4000K					
	100436		3000K	54	Silicone			
	100437		4000K					
	100438		3000K	67	Tube silicone			
	100439		4000K					
24V	100440	10 W/m	3000K	20	/	100 lm/W/m	8 mm	
	100441		4000K					
	100442		3000K	54	Silicone			
	100443		4000K					
	100444		4000K	67	Tube silicone			








Accessoires pour bandeaux IP20

Réf.	Photo	Spec.	Largeur	Compatible	Tarif HT
100841		Mono couleur	8 mm	100405	
7523				100406	
75202				100434	
				100440	
75231		Mono couleur	10 mm	100408	
100876				100409	
				100410	
100877				100422	
100485		RGB	10 mm	100423	
				100878	
100878					
100897				RGB + W	
100898		100424			
		100897			100412
100898		100425			
100869		RGB + W	12 mm	100709	
100879					
100880					
100881		CCT	10 mm	100707	
				100708	

Accessoires pour bandeaux IP67

Réf.	Photo	Spec.	Largeur	Compatible	Tarif HT
100460		Mono couleur	10 mm	100438	
100894				100439	
100885				100444	
				100886	
100886		RGB	12 mm	100418	
100461				100419	
100887		RGB + W	12 mm	100420	
100462				100432	
100895				100421	
100896				100433	
100899			14 mm	100710	

Accessoires pour bandeaux IP54

Réf.	Photo	Spéc.	Largeur	Compatible	Tarif HT
100449		Mono couleur	8 mm	100407	
100882				100436	
				100437	
100450				100442	
100883		RGB	10 mm	100443	
				100413	
				100414	
				100415	
100883		RGB	10 mm	100426	
				100427	
100451				100416	
100884				100429	

* Sous condition d'utilisation d'alimentation et contrôleurs spécifiques
 Alimentations p.168-171 / Télécommandes - Contrôleurs p.159
 Profils Alu / Diffuseurs / Terminaisons / Supports p.160 à p.163

RÉSIDENTIEL

INDUSTRIEL

TERTIAIRE

RETAIL

EXTÉRIEUR

SOURCE BANDEAUX

PILOTAGE

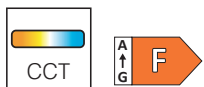
ACCESSOIRES

BANDEAUX Garantie 5 ans



Standard

Tension	Réf.	Puissance Absorbée	Couleur	IP	Finition	lm/W/m	Largeur	Tarif HT
24V	100705	10 W/m	3000K	20	/	125	10 mm	
	100706		4000K					



CCT

Tension	Réf.	Puissance Absorbée	Couleur	IP	Finition	lm/W/m*	Largeur	Tarif HT
12V	100708	10 W/m	CCT 2000-6500K	20	/	125	10 mm	
24V	100707					115		

* Donnée pour 6500K



RGB+W

Tension	Réf.	Puissance Absorbée	Couleur	IP	Finition	lm/W/m*	Largeur	Tarif HT
24V	100709	13 W/m	RGB +W	20	/	110	12 mm	
	100710	10 W/m		67		Tube en silicone	105	14 mm

* Sous condition d'utilisation d'alimentation et contrôleurs spécifiques
Alimentations p.168-171 / Télécommandes - Contrôleurs p.159 / Connecteurs .157
Profilsés Alu / Diffuseurs / Terminaisons / Supports p.160 à p.163

Pilotage rubans

Contrôleurs + Télécommandes Radio-Fréquence RGB



i Portée radio-fréquence : 20 m

i Garde en mémoire le dernier programme après coupure

Réf.	Tension sortie	Intensité Max	Tarif HT
75180	12-24V	12A max	

Contrôleurs Radio-Fréquence



i Compatible avec la télécommande RF 4 zones RGB + blanc (Réf.7649)



Réf.	Tension sortie	Intensité Max	Tarif HT
7655	12V/24V	24A	



i Compatible avec la télécommande RF 4 zones CCT (Réf.76491)



Réf.	Tension sortie	Intensité Max	Tarif HT
76551	12V/24V	10A	

Télécommandes 20m Radio-Fréquence - 4 zones



Réf.	Tarif HT
7649	



Réf.	Tarif HT
76491	



RÉSIDENTIEL

INDUSTRIEL

TERTIAIRE

RETAIL


EXTÉRIEUR

SOURCE BANDEAUX

PILOTAGE

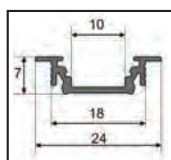
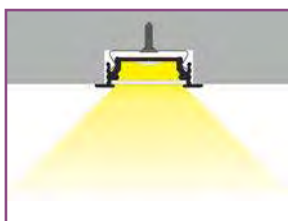
ACCESSOIRES

Profilés

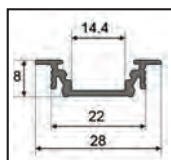


Profilés encastrés

Profilés rainures



Réf.	Taille	Finition	Tarif HT
9820	1000 mm	Alu Brut	
9821	2000 mm		
9822	1000 mm	Anodisé	
9823	2000 mm		



9885	1000 mm	Alu Brut	
9886	2000 mm		
9887	1000 mm	Anodisé	
9888	2000 mm		



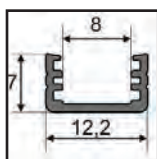
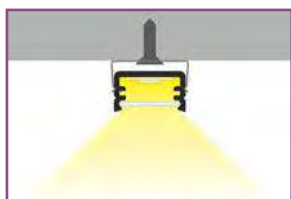
Réf.	Pour profilé	Colisage	Tarif HT
9868	10 mm	x 2	
9900	14,4mm	x 2	

SOURCE
BANDEAUX



Profilés surface

Profilés fins

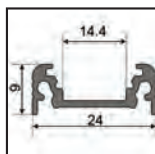
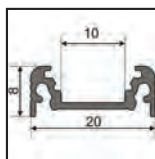
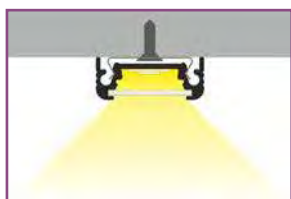


Réf.	Taille	Finition	Tarif HT
9804	1000 mm	Alu Brut	
9805	2000 mm		
9807	2000 mm	Anodisé	

Réf.	Colisage	Tarif HT
9866	x 2	



Profilés plats



Réf.	Taille	Finition	Tarif HT
9828	1000 mm	Alu Brut	
9829	2000 mm		
9830	1000 mm	Anodisé	
9831	2000 mm		

9881	1000 mm	Alu Brut	
9882	2000 mm		
9883	1000 mm	Anodisé	
9884	2000 mm		

Réf.	Pour profilé	Colisage	Tarif HT
9867	10 mm	x 2	
9899	14.4 mm		

RÉSIDENTIEL

INDUSTRIEL

TERTIAIRE

RETAIL

EXTÉRIEUR

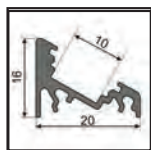
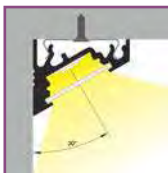
SOURCE BANDEAUX

PILOTAGE

ACCESSOIRES

Profilsés angle

Profilsés angle 30/60°

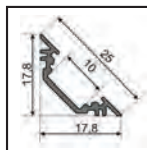


Réf.	Taille	Finition	Tarif HT
9826	1000 mm	Anodisé	
9827	2000 mm		



SOURCE
BANDEAUX

Profilsés angle 45°



Réf.	Taille	Finition	Tarif HT
9802	1000 mm	Anodisé	
9803	2000 mm		

Réf.	Colisage	Tarif HT
9870	x 2	

Accessoires profilés

Diffuseurs 10.2 mm - 15.4 mm - 19.2 mm



Réf.	Taille	Dimension	Finition	Tarif HT
9843	1000 mm	10.2 mm	Blanc	
9844	2000 mm			
9845	1000 mm		Dépoli	
9846	2000 mm			
9847	1000 mm		Transparent	
9848	2000 mm			

Réf.	Taille	Dimension	Finition	Tarif HT
9849	1000 mm	15.4 mm	Blanc	
9850	2000 mm			
9851	1000 mm		Dépoli	
9852	2000 mm			
9853	1000 mm		Transparent	
9854	2000 mm			

Réf.	Taille	Dimension	Finition	Tarif HT
9893	1000 mm	19.2 mm	Blanc	
9894	2000 mm			
9891	1000 mm		Dépoli	
9892	2000 mm			
9889	1000 mm		Transparent	

Diffuseurs clip 15.4 mm - 17.6 mm



Réf.	Taille	Dimension	Finition	Tarif HT
9857	1000 mm	15.4 mm	Blanc	
9858	2000 mm			
9855	1000 mm		Transparent	
9856	2000 mm			

Réf.	Taille	Dimension	Finition	Tarif HT
9895	1000 mm	17.6 mm	Blanc	
9896	2000 mm			
9897	1000 mm		Transparent	
9898	2000 mm			

Supports

Connecteur de montage



Réf.	Pour profilé	Tarif HT
9878	10 mm	
9902	14,4mm	

Support de montage souple




Réf.	Pour profilé	Col.	Tarif HT
9877	10 mm	Pack de 2	
9901	14,4mm		

Support de montage placø



Réf.	Tarif HT
9880	



Bobines

BOBINE CHANTIER 2835 - 50 m



Réf.	Puissance Absorbée	Couleur	Lumens / Mètre	Dimensions	Tarif HT
100732	8W	3000K	750	8 x 10mm	
100733		4000K	785		
100734		6500K	795		
100754	Câble alim + emb fin bobine led				
100867	Câble de jonction 30cm				
100868	Cavalier (Pack de 10)				

Bobines chantier LED 5050 - 50 mètres

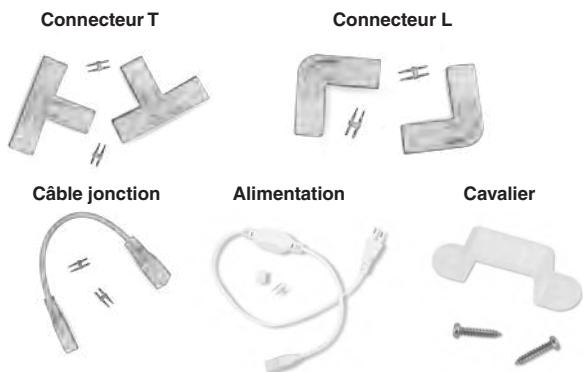
€CO



Réf.	Puissance Absorbée	Couleur	Lumens / Mètre	Dimensions	Tarif HT
749827	8 W/m	2700K	400 lm/m	8 x 15 mm (50m)	
749828	7 W/m	4000K	420 lm/m		
749829		6000K			
749830	8 W/m	Jaune	/		
749832		Rouge			
749835		RGB			
7498270		2300K	530 lm/m	8 x 15 mm (20m)	

SOURCE BANDEAUX

Accessoires



Accessoires Bobines 5050

749836	Câble Alim + Embout fin + Connecteur Pin Male / Male Bobine LED	
749837	Câble Connecteur Femelle / Femelle 18 x 11mm	
7498380	Cavalier + 2 Vis	
749839	Contrôleur RGB 230V + Embout fin + Connecteur Pin Male / Male Neon Flex 22 x 11mm	
749840	Clip Fixation + Vis RGB	
749841	Câble Connecteur Femelle / Femelle RGB 22 x 11mm	
749845	Câble Jonction 30 cm	
749846	Câble Jonction 30 cm RGB	
749847	Connecteur T	
749849	Connecteur L	

Toutes les bobines sont disponibles sur mesure

PILOTAGE

SOMMAIRE PILOTAGE

Détecteurs	166
Alimentations	168

Détection

Ajoutez des systèmes de détections à vos éclairages pour des économies d'énergie

Alimentation

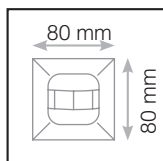
Choisissez l'alimentation qui correspond à votre installation électrique

Détecteurs

Détecteurs muraux automatiques



i Détecteur réglable



Réf.	75497
Puissance Max	200W
Angle	190°
Zone de détection	4 à 9 m Max
Tarif HT	

Détecteurs de mouvement - Radio-fréquence



i Détecteur réglable



Réf.	7549
Puissance Max	1200W
Angle	360°
Zone de détection (Ø x H)	10 x 6 m
Tarif HT	




i Détecteur réglable



Réf.	75494
Puissance Max	1200W
Angle	360°
Zone de détection (Ø x H)	8 x 3.5 m
Tarif HT	

Interrupteurs automatiques - Infrarouge

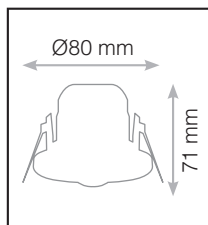


Réf.	754971
Puissance Max	150W
Angle	160°
Zone de détection (Ø x H)	9 m Max
Tarif HT	

Détecteurs de mouvement - Infrarouge



i Détecteur réglable

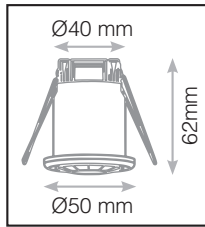


Réf.	75493
Puissance Max	800W
Angle	360°
Zone de détection (Ø x H)	4 x 8 m
Tarif HT	

Détecteurs de mouvement - Infrarouge



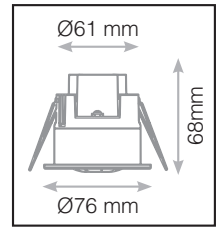
i Détecteur réglable



Réf.	754931
Puissance Max	400W
Angle	360°
Zone de détection (Ø x H)	4 x 8 m
Tarif HT	



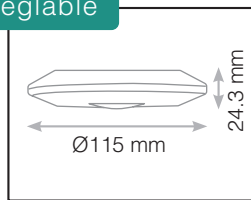
i Détecteur qui prend en compte le niveau de luminosité



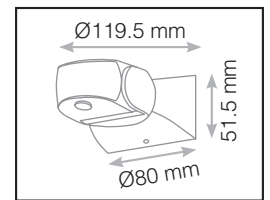
Réf.	754932
Puissance Max	600W
Angle	360°
Zone de détection (Ø x H)	8 x 4 m
Tarif HT	



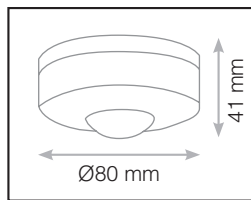
i Détecteur réglable



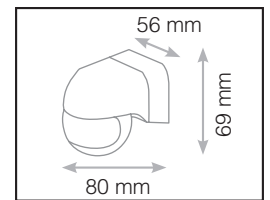
Réf.	75504
Puissance Max	1000W
Angle	360°
Zone de détection (Ø x H)	6 m Max
Tarif HT	



Réf.	75500
Puissance Max	300W
Angle	180° / 360°
Zone de détection (Ø x H)	12 m Max
Tarif HT	



Réf.	75502
Puissance Max	600W
Angle	360°
Zone de détection (Ø x H)	6 m Max
Tarif HT	



Réf.	75498
Puissance Max	400W
Angle	180°
Zone de détection (Ø x H)	6 m Max
Tarif HT	

RÉSIDENTIEL

INDUSTRIEL

TERTIAIRE

RETAIL

EXTÉRIEUR

SOURCE BANDEAUX

PILOTAGE

ACCESSOIRES

Alimentations



5W



Réf.	Puissance	Tension sortie	Courant sortie	Tarif HT
75281	5W	12V DC	0.42A	

10W



Réf.	Puissance	Tension sortie	Courant sortie	Tarif HT
7540	10W	12V DC	0.85A	

24W



Réf.	Puiss.	Tension sortie	Courant sortie	Tarif HT
100464	24W	12V DC	2A	

30W



Réf.	Puiss.	Tension sortie	Courant sortie	Tarif HT
100465	30W	12V DC	2.5A	
100466		24V DC	1.25A	

45W



Réf.	Puiss.	Tension sortie	Courant sortie	Tarif HT
100467	45W	12V DC	3.75A	
100468		24V DC	1.875A	

60W



Réf.	Puiss.	Tension sortie	Courant sortie	Tarif HT
100469	60W	12V DC	5A	
100470		24V DC	2.5A	

100W



Réf.	Puiss.	Tension sortie	Courant sortie	Tarif HT
100471	100W	12V DC	8.33A	
100472		24V DC	4.17A	

150W



Réf.	Puiss.	Tension sortie	Courant sortie	Tarif HT
100473	150W	12V DC	12.5A	
100474		24V DC	6.25A	

200W



Réf.	Puiss.	Tension sortie	Courant sortie	Tarif HT
100475	200W	12V DC	16.67A	
100476		24V DC	8.33A	

250W



Réf.	Puiss.	Tension sortie	Courant sortie	Tarif HT
100477	250W	12V DC	20.83A	
100478		24V DC	10.42A	

RÉSIDENTIEL

INDUSTRIEL

TERTIAIRE

RETAIL


EXTÉRIEUR

SOURCE
BANDEAUX

PILOTAGE

ACCESSOIRES

1-70W



Réf.	Puiss.	Tension sortie	Courant sortie	Tarif HT
75421	1-70W	11.5V AC	6A	

i Incompatible avec les bandeaux LED



Alimentations gradables

Coupure de phase



NOUVEAU

Réf.	Puiss.	Tension sortie	Courant de sortie	Tarif HT
100116	40W	19-38V DC	1.05A	
100179	50W	12V DC	4.16A	
100115		24V DC	2.08A	



Réf.	Puiss.	Tension sortie	Courant de sortie	Tarif HT
75477	12W	27-55V DC	0.22A	
75441	18W	20-41V DC	0.45A	
100267	18W	31-62V DC	0.3A	



Réf.	Puiss.	Tension sortie	Courant de sortie	Tarif HT
75475	40W	40-80V DC	0.50A	

Réf.	Puiss.	Tension sortie	Courant de sortie	Tarif HT
100524	40W	9-42V DC	700-1050 mA	

DALI PUSH 0-10V



Réf.	Puiss.	Tension sortie	Courant sortie	Tarif HT
7547	13-36W	3-66V DC	0.2-1.05A	

DALI PUSH



Réf.	Puiss.	Tension sortie	Courant sortie	Tarif HT
75474	45W	14-43V DC	1.05-1.6A	



i DALI2



Réf.	Puiss.	Tension sortie	Courant sortie	Tarif HT
75473	10-43W	21-70V DC	0.35-1.05A	

RÉSIDENTIEL

INDUSTRIEL

TERTIAIRE

RETAIL

EXTÉRIEUR

SOURCE BANDEAUX

PILOTAGE

ACCESSOIRES



ACCESSOIRES

SOMMAIRE ACCESSOIRES

Douilles	174
Bornier	174
Adaptateurs	175
Connecteurs rapides	175
Détecteurs de fumée	175
Détecteur de monoxyde de carbone	175
Boites de dérivation	176
Connecteurs étanches	176

Protégez votre habitation avec un détecteur de fumée

Facilitez vos installations avec des connecteurs rapides

Adaptez vos circuits et installations avec nos douilles et boites de dérivation

Douilles

Douilles GU5.3

i Compatible avec GU4



Réf.	Colisage	Tarif HT
73998	Pack de 25	

Douilles GU10 CL1 + câble



Réf.	Colisage	Tarif HT
73997	Pack de 25	

Douilles GU10 CL2 + câble



Réf.	Colisage	Tarif HT
73993	Pack de 25	

Douilles céramique automatiques GU10 CL2 + câble



i Montage sans tournevis



Réf.	Colisage	Tarif HT
73992	Pack de 25	

Borniers

Borniers automatiques + borniers CL2



i Montage sans tournevis



Réf.	Colisage	Tarif HT
739921	Pack de 25	



Adaptateurs



Réf.	Culot	Emb.	Tarif HT
73982	E27 vers B22	Sachet	
73985	GU10 vers E27		
73987	E27 vers GU10		
73988	E14 vers GU10		
73989	E14 vers E27		
73990	B22 vers E27		
73991	B22 vers E14		
739891	E40 vers E27		

Connecteurs rapides

i Compatible avec des câbles souples, rigides et semi-rigides



Réf.	Nombre d'entrées	Emb.	Colisage	Tarif HT
7200	2 fils	Boite	Pack de 50	
7201	3 fils			
7202	5 fils		Pack de 25	
7205	5 fils	Blister	Pack de 5	

i Compatible avec des câbles rigides



Réf.	Nombre d'entrées	Emb.	Colisage	Tarif HT
7222	2 fils	Sachet	Pack de 20	
72220	3 fils			
72221	5 fils			
7223	2 fils	Boite	Pack de 100	
72230	3 fils			
72231	5 fils		Pack de 50	

Détecteurs de fumée - Compact - 10 ans

Réf.	Type de batterie	Dimensions (Ø x p)	Tarif HT
MV3	Pile lithium scellée durée 10 ans	Ø45 x 42 mm	
100647	Pile lithium scellée durée 10 ans	Ø45 x 42 mm	
100621	Pile 9V alcaline 6LR61	Ø107 x 85 mm	



ref. 100621

Détecteurs de monoxyde de carbone

i Bouton test, écran d'affichage LCD, ultra compact avec détecteur autonome

Réf.	Type de batterie	Emb.	Tarif HT
DETCO1	LR6 x 3 (incluses)	Boite	



RÉSIDENTIEL

INDUSTRIEL

TERTIAIRE

RETAIL

EXTÉRIEUR

SOURCE BANDEAUX

PILOTAGE

ACCESSOIRES

Boîtes de dérivation



Réf.	Entrées	Voltage	Ø câble	Tarif HT
7230	2 entrées	450Vmax, 24A	9 -12 mm	



Réf.	Entrées	Voltage	Ø câble	Tarif HT
7231	3 entrées	240VACmax, 16A	8 -12 mm	



Réf.	Entrées	Voltage	Ø câble	Tarif HT
7232	4 entrées	450Vmax, 16A	9-12 mm	

Connecteurs étanches 3 fils



Réf.	Caractéristiques	Ø câble	Emb.	Tarif HT
72130	250Vmax, 16A	5 -10 mm	Sachet	



Réf.	Voltage	Ø câble	Emb.	Tarif HT
7213	450Vmax, 16A	5 -10 mm	Sachet	

Ref. 7210



Ref. 7211



Réf.	Voltage	Ø câble	Emb.	Tarif HT
7210	250Vmax, 16A	6 -12 mm	Sachet	
7211	250Vmax, 16A	3 - 9 mm		

LEDsProsFrance

LES COMPAGNONS ELECTRICIENS DE L' ECLAIRAGES



ecosystem
recycler c'est protéger

Ledspros-France



22 rue du Racinay
78120 RAMBOUILLET
Tél. : +33 (0)1 30 88 97 54
commercial@ledspros-france.com



FOURNISSEUR **GROSSISTE**
DE TOUS TYPES D'AMPOULES



www.ledspros-france.com